

Benvolgudes famílies, el vostre centre educatiu us proporciona un sistema àgil i senzill per a realitzar els pagaments de manera segura, amb targeta de crèdit, dèbit o prepagament de qualsevol entitat financera nacional. A més l'APP per a mòbils i tauletes del sistema, us permet signar autoritzacions i rebre comunicats del centre.



- Les famílies accediu a la plataforma per l'**aplicació del mòbil** i tauletes o també per **internet** via web, amb un **codi d'usuari** i la **contrasenya** que us facilita el centre.
- Podeu **desar amb seguretat** tantes targetes com vulgueu, i triar amb quina voleu fer cada pagament.
- Els pagaments es realitzen de **forma segura** a **Redsys**, de manera que les vostres dades estan protegides en tot moment, i ni el centre ni nosaltres podem veure les numeracions.

- Altres serveis que inclou la plataforma són les **comunicacions**, que rebreu per l'APP, web i e-mail; **formularis**, **autoritzacions** per a sortides o altres permisos, **que haureu de signar amb l'APP**.
- Podeu **consultar** en tot moment, els vostres pagaments pendents, així com l'històric de totes les operacions que heu realitzat.
- Si teniu més d'un fill/a al mateix centre, podeu **gestionar tota l'operativa** dels pagaments des d'una única aplicació, afegint usuaris i vinculant-los.
- Trobareu més informació sobre la instal·lació i el funcionament de l'APP la nostra web: **www.tpvescola.com**

Descarrega't l'APP!



DESCARREGAR L'APP I IDENTIFICAR-S'HI



- **Descarregueu** l'APP des de la vostra botiga d'aplicacions del mòbil o tauleta.



- **Instal·leu** l'aplicació al vostre dispositiu.
- Seleccioneu el **municipi** i el **centre** que voleu accedir.
- Introduïu el **codi d'accés** i la **contrasenya** que us ha fet arribar el vostre centre.

Ja heu completat el procés!

Recordeu: Introduïu tots els usuaris que vulgueu gestionar a l'app. Cada usuari té un **codi i una contrasenya**. Recomanem canviar la contrasenya, un cop introduïts tots els usuaris.



Primeres recomanacions: (des de 'El meu compte' pàgina 8)



Introduïu tots els usuaris que vulgueu gestionar a l'app. Recordeu que cada usuari té un codi d'**usuari** i una **contrasenya**. Aquesta contrasenya **recomanem canviar-la**, un cop introduïts tots els usuaris.



Enregistreu la vostra signatura per tal de poder signar autoritzacions que us pot enviar el vostre centre. Cal desar **una signatura per cada usuari** que tingueu introduït.



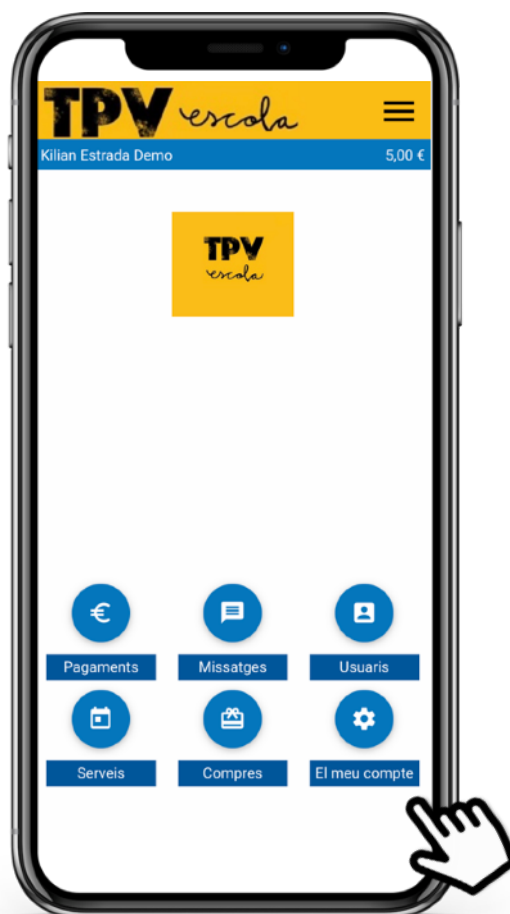
Deseu si voleu la/les targetes bancàries dins del sistema, per tal de no haver d'introduir-la cada cop que feu un pagament. *Es farà un cobrament de 0€ per confirmar que ha quedat desada.*



Activeu les notificacions al mòbil, per poder rebre al moment els avisos i els missatges del vostre centre.

PRINCIPALS FUNCIONS DE L'APP

Menú principal



Des del **menú principal** podeu accedir a:

Pagaments per veure i realitzar els pagaments que teniu pendents.

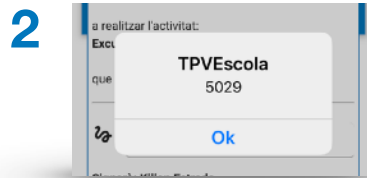
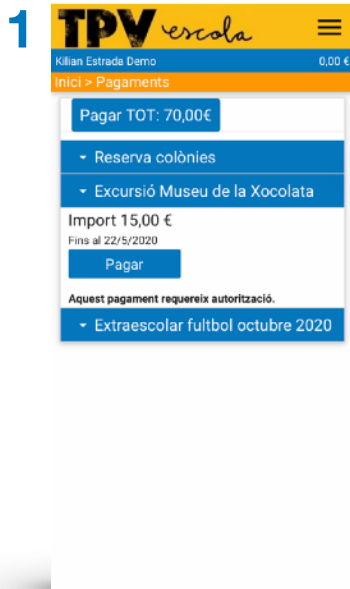
Missatges on podreu veure les comunicacions que us envia el centre.

Usuaris on podeu afegir i eliminar usuaris a l'aplicació i vincular-los.

Serveis, per gestionar el menjador i les acollides (*si el vostre centre ha triat aquesta opció de gestió de serveis*), comprar tiquets per aquests serveis, validar i anul·lar dies de servei, etc.

Compres comprar articles del vostre centre en la botiga virtual. (*si el vostre centre i/o l'AFA ha triat aquesta opció*)

El meu compte, des d'on podeu configurar aspectes de la configuració com: **gestionar les targetes** que teniu desades, **canviar els e-mails** on rebeu les comunicacions, canviar la vostra **contrasenya**, desar o canviar la vostra **signatura**, **traspassar saldo** entre usuaris que tingueu vinculats, o veure l'**històric** de les vostres operacions.



Operativa dels pagaments

1. Trieu el pagament que voleu realitzar.

2. Si el pagament requereix una autorització prèvia per realitzar aquella activitat (per exemple una sortida) us enviarà un **codi** per confirmar la vostra **signatura**.

Recomanem desar amb anterioritat una signatura al dispositiu tal com expliquem a l'apartat signatura.

3. Posem el codi per signar l'autorització.

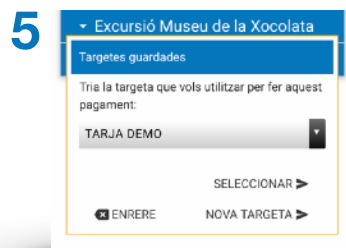
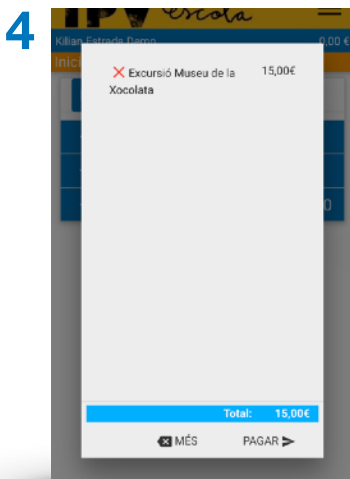
4. Marquem l'opció PAGAR ➤

5. Seleccionem amb quina targeta volem fer el pagament.

Podem desar al sistema tantes targetes que vulguem o introduir-la cada cop.

6. Se'ns obre la passarel·la de pagament segur i posem el codi de seguretat que ens envia l'entitat emissora de la nostra targeta, i acceptem.

7. Amb l'operació autoritzada, el pagament s'ha realitzat amb èxit.



Número Targeta: *****0004
Url Comerç: <http://www.tpvescola.com>

- El sistema us avisa 3 dies abans del venciment d'un pagament pendent.

- Si heu domiciliat el pagament en targeta, us avisarà 3 dies abans per si voleu anul·lar la domiciliació, en cas contrari es carregarà aquell mateix dia.

- Rebreu un correu amb el justificant del pagament.

- Podeu veure l'històric dels vostres pagaments a la plataforma des de [El meu compte > Històric](#).

- Si tenim diners a saldo dins de l'aplicació, sempre ens els agafarà per pagar i cobrarà la resta de l'import a la targeta.



Missatges

1



The screenshot shows the TPV escola app interface. At the top, there's a yellow header with the logo and a menu icon. Below it, a blue bar shows the user name 'Kilian Estrada Demo' and a balance of '0,00 €'. An orange bar indicates the current screen: 'Inici > Missatges'. The main content is a list of messages with columns for 'Data' and 'Assumpte'. The messages include: 'Tria modalitat i matèries 2n BATXILLERAT', 'Tria ITINERARI i OPTATIVES - 4t ESO', 'Sortida Mercat de Vic', 'Important: dades bancàries per a fer retorns de pagaments', 'Drive combinat 6è', 'Busquem acompanyants', 'AUTORIZACIÓ SORTIR DEL CENTRE', 'COMUNICACIÓ AMPA', 'Autorització per administració de paracetamol', 'Autorització ús d'imatges', and 'Sol.licitud d'administració de medicament'.

Data	Assumpte
29/4/2020 19:24:29	Tria modalitat i matèries 2n BATXILLERAT
29/4/2020 18:10:27	Tria ITINERARI i OPTATIVES - 4t ESO
24/4/2020 11:34:42	Sortida Mercat de Vic
23/4/2020 20:14:44	Important: dades bancàries per a fer retorns de pagaments
14/4/2020 19:09:50	Drive combinat 6è
25/3/2020 16:06:19	Busquem acompanyants
24/3/2020 16:30:18	AUTORIZACIÓ SORTIR DEL CENTRE
22/3/2020 18:05:57	COMUNICACIÓ AMPA
10/3/2020 15:40:43	Autorització per administració de paracetamol
10/3/2020 14:12:52	Autorització ús d'imatges
27/2/2020 16:07:20	Sol.licitud d'administració de medicament

Operativa de missatges

1. Podeu veure tots els missatges que us ha enviat el centre.

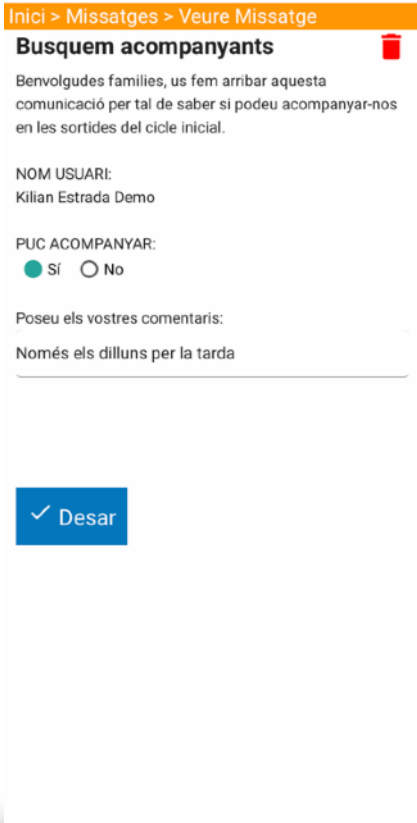
Seleccioneu el missatge que voleu llegir.

2. El centre us pot enviar tota mena de missatges, per exemple enquestes que cal completar i desar.

3. Podeu rebre autoritzacions per alguna activitat, presa de medicaments, drets d'imatge, etc. que haureu de signar.

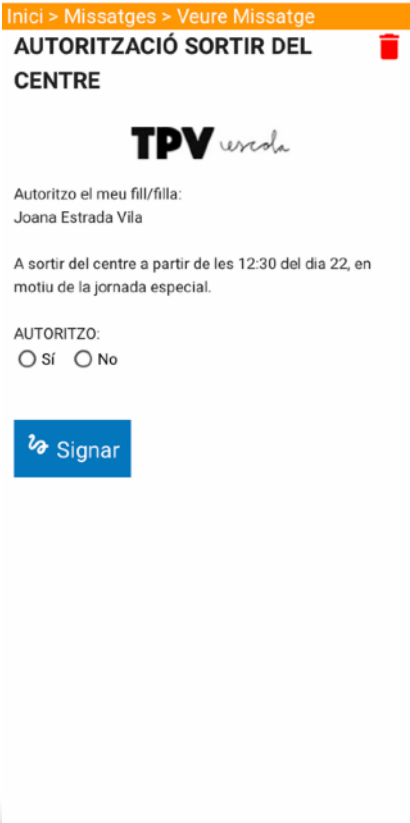
Recomanem desar amb anterioritat una signatura al dispositiu tal com expliquem a l'apartat signatura.

2

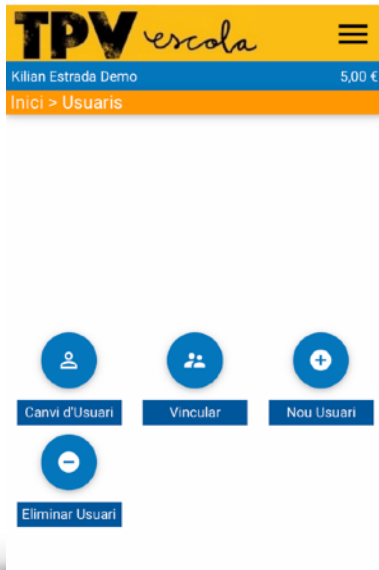


The screenshot shows the 'Busquem acompanyants' message in the TPV escola app. The header is orange and says 'Inici > Missatges > Veure Missatge'. The title is 'Busquem acompanyants' with a red trash icon. The text says: 'Benvolgudes famílies, us fem arribar aquesta comunicació per tal de saber si podeu acompanyar-nos en les sortides del cicle inicial.' Below this, it shows 'NOM USUARI: Kilian Estrada Demo' and 'PUC ACOMPANYAR: Sí No' with radio buttons. There is a text area for comments: 'Poseu els vostres comentaris: Només els dilluns per la tarda'. At the bottom, there is a blue button with a checkmark and the text 'Desar'.

3



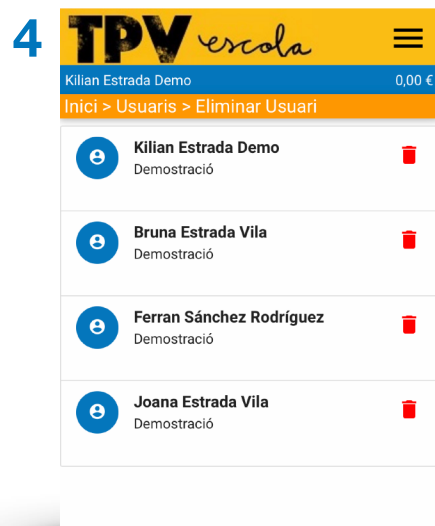

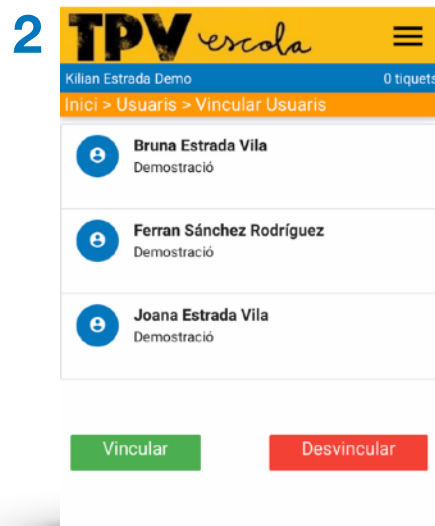
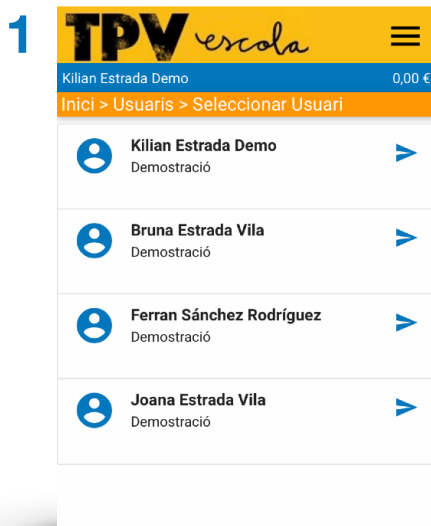
The screenshot shows an authorization form in the TPV escola app. The header is orange and says 'Inici > Missatges > Veure Missatge'. The title is 'AUTORIZACIÓ SORTIR DEL CENTRE' with a red trash icon. Below the TPV escola logo, it says 'Autoritzo el meu fill/filla: Joana Estrada Vila'. The text continues: 'A sortir del centre a partir de les 12:30 del dia 22, en motiu de la jornada especial.' Below this, it says 'AUTORIZO: Sí No' with radio buttons. At the bottom, there is a blue button with a signature icon and the text 'Signar'.



Operativa d'usuaris

Des del **menú d'usuaris** podeu accedir a:

- 1. Canviar d'usuari** entre els que teniu afegits a l'aplicació. ➤
- 2. Vincular** usuaris que teniu afegits a l'aplicació i que siguin del mateix centre.
- 3. Nou Usuari** per afegir nous usuaris a l'aplicació. Tal com hem fet amb l'actual.
- 4. Eliminar Usuari** per eliminar usuaris que ja no voleu gestionar. 🗑️

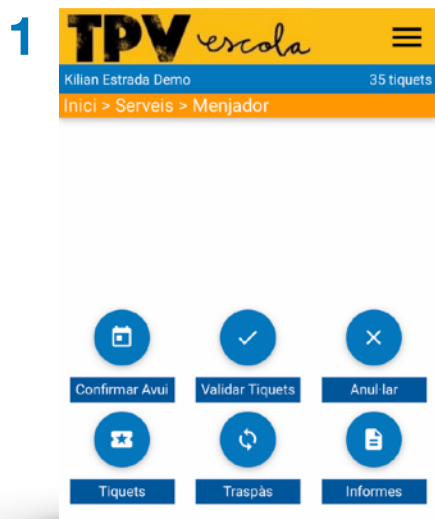




Operativa de serveis:

Des del **menú de serveis** podeu accedir a **Menjador i Acollides** per:

1. **Confirmar Avui** apuntar-lo de manera ràpida al servei pel mateix dia.
2. **Validar o Anul·lar** dies concrets.
3. **Traspassar** tiquets d'un servei entre germans dins del mateix centre.
4. **Comprar Tiquets** de cada servei.



El meu compte



Operativa del meu compte:

1. Domiciliació per afegir i eliminar targetes de pagament en el sistema, i si voleu canviar-ne els criteris de domiciliació.

**Es farà un cobrament de 0€ per confirmar l'operativa.*

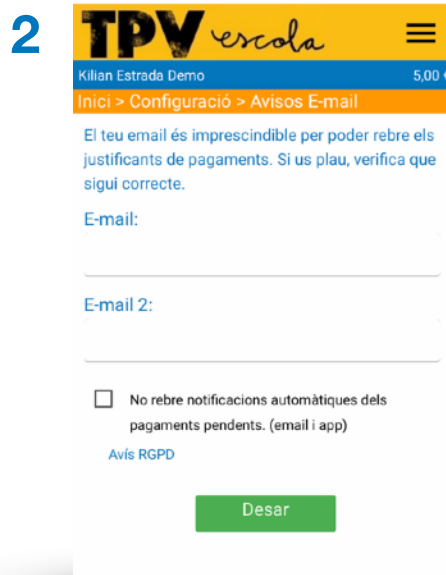
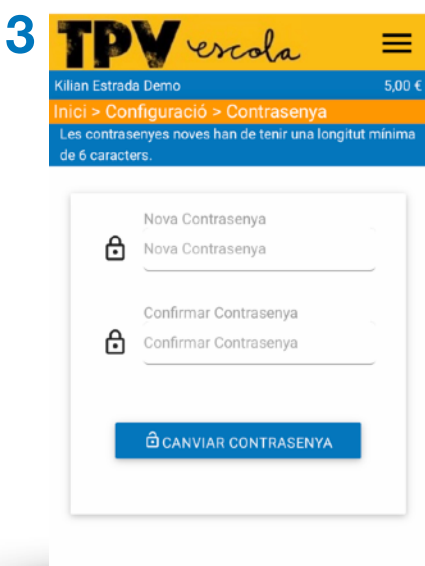
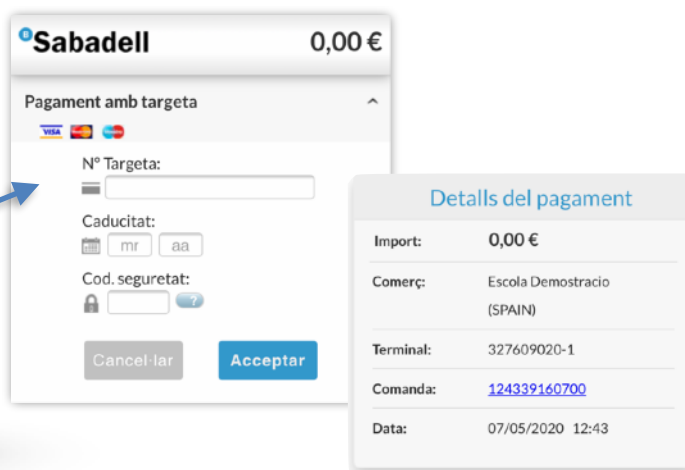
2. E-mail actualitzar els correus on voleu rebre les comunicacions del centre.

3. Contrasenya per poder canviar-la.

4. Signatura per desar o canviar la signatura. Omple tots els camps.

5. Traspàs saldo per traspassar saldo entre usuaris vinculats del mateix centre.


6. Històric per veure les operacions realitzades i signar si cal un pagament.



4

TPV escola Killian Estrada Demo 5,00 €
Inici > Configuració > Signatura

Firma en el recuadre



RESET ACCEPTAR

TPV escola Killian Estrada Demo 5,00 €
Inici > Configuració > Signatura

Firma en el recuadre

Dades de la firma

Nom i cognoms del responsable:
Killian Estrada

DNI/NIE:
38123456J

Nº Telèfon d'aquest mòbil:
662596549

Continuar

TPV escola Killian Estrada Demo 5,00 €

Signatura guardada correctament.



5

TPV escola Killian Estrada Demo 5,00 €
Inici > Usuaris > Traspassar Saldo

Introdueix l'import a traspassar:

5

Traspassar a:
FERRAN SÁNCHEZ RODRÍGUEZ

Traspassar Cancel·lar

6

TPV escola Killian Estrada Demo 0,00 €
Inici > Configuració > Operacions

Data	Concepte	Import
8/5/2020 10:35:07	Excursió Museu de la Xocolata	-15,00 €
6/5/2020 12:55:38	Sortida Girona Catedral Retorn Parcial	5,00 €
6/5/2020 12:47:09	Sortida Girona Catedral	-10,00 €
6/5/2020 10:54:32	Compra d'Articles 1 x 1 Roll Blava	
5/5/2020 10:59:00	Sortida Barcelona Cos Retorn Parcial	
5/5/2020 10:49:48	Sortida Barcelona Cos	
4/5/2020 20:01:12	Colònies Esportives	
4/5/2020 19:39:34	2ª quota material 2020	
4/5/2020 19:38:40	Compra d'Articles 10 x 10 Gos de xocolata	
4/5/2020 19:36:46	2ª quota material 2020 Anul·lació del Pagament	
30/4/2020 17:07:07	Sortida Montserrat Retorn Parcial	15,00 €

Autorització Realitzada

Autoritzo al meu fill/a:
Kilian Estrada Demo
a realitzar l'activitat:
Excursió Museu de la Xocolata
que es farà el dia 1 de juny de 2020.

Autoritzat per: Killian Estrada
DNI/NIE: 38123456J
El 08/05/2020 a les 10:34:01 en aquest dispositiu.