

# FLASHCARDS



Els flashcards són un mètode d'estudi mnemotècnic molt adequat per memoritzar coneixements com vocabulari, conceptes, ortografia, fórmules o procediments matemàtics senzills.


Les flashcards s'han de fer manualment i individualment perquè està comprovat que aquestes targetes funcionen molt millor si se les fa cadascú. Aquest mètode consisteix en sintetitzar en una targeta el contingut a memoritzar.



Cada targeta representa només un concepte.

## 1. Com fer els flashcards?

### 1.1. Cara A: S'escriu el concepte o pregunta.



Escriu el concepte o la pregunta en lletres grans perquè sigui més fàcil de llegir-lo  
En aquest costat de la targeta no has d'incloure informació clau ni cap explicació.

### 1.2. Cara B: S'escriuen notes curtes i concises.

L'objectiu és concretar la informació clau.

Has de resumir i concretar la informació més important



- No has d'escriure la resposta completa, sinó les idees principals a desenvolupar.
- Escriu algunes dades que consideris importants.
- Afegeix algun símbol o dibuix que et pugui ajudar a recordar millor algunes idees.

### 1.3. Codi de colors



-Utilitza un codi de colors pels diferents temes o matèries, d'aquesta manera et serà fàcil identificar de què seran les targetes.

Per exemple: verd per naturals, blau per matemàtiques, etc...

# FLASHCARDS



## 1.4. Més d'una targeta per un mateix concepte.

Pots fer servir vàries targetes per un mateix concepte, si té molta informació clau. Evita omplir la targeta d'informació i dades.



En cada targeta escriu el concepte clau i un subt\u00edtol, aix\u00ed podr\u00e0s identificar:

- A quin tipus d'informaci\u00f3 clau fa refer\u00e8ncia cada concepte dels diferents subapartats.

## 2. Quan utilitzar els flashcards?

Despr\u00e9s d'estudiar un tema, has d'elaborar les flashcards anotant les preguntes (cara A) i les respostes (cara B) relacionades amb el que acabes d'estudiar.



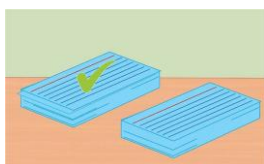
- Revisa **cada dia** les flashcards, en grups petits de targetes, durant una **estona breu**.
- Llegeix les preguntes i digues les respostes en veu alta.

## 3. Com estudiar amb els flashcards?

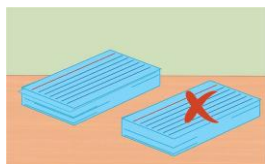


- Agafa la primera targeta i llegeix la pregunta o paraula clau.
- Intenta **recordar** tota la **informaci\u00f3**
- Gira la targeta i fixa't si has respost b\u00e9 o has dit correctament tota la informaci\u00f3.

3.1. **Resposta correcte:** deixa la targeta a la pila dels "encerts".



3.2. **Resposta incorrecte o incompleta:** deixa la targeta a la pila dels "errors".



Repassa la pila dels "errors" fins que responguis b\u00e9 a totes i no quedin fitxes sense respondre a la pila dels errors.

## 4. Com utilitzar els flashcards en parella o grups?



Tamb\u00e9 pots repassar i jugar amb alg\u00fa altre:

- fent les preguntes.
- dient les respostes.