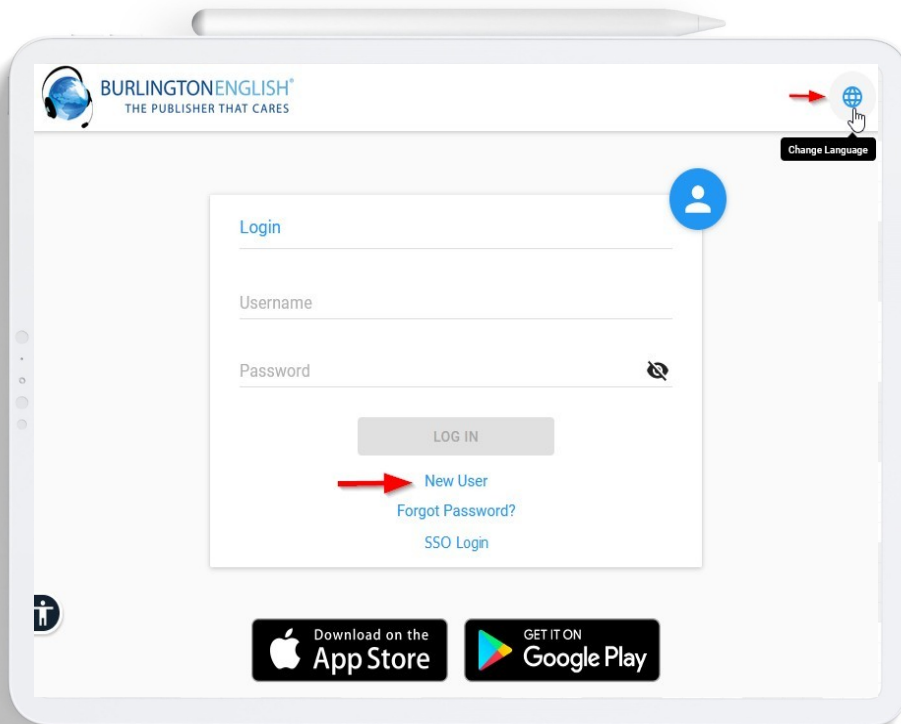
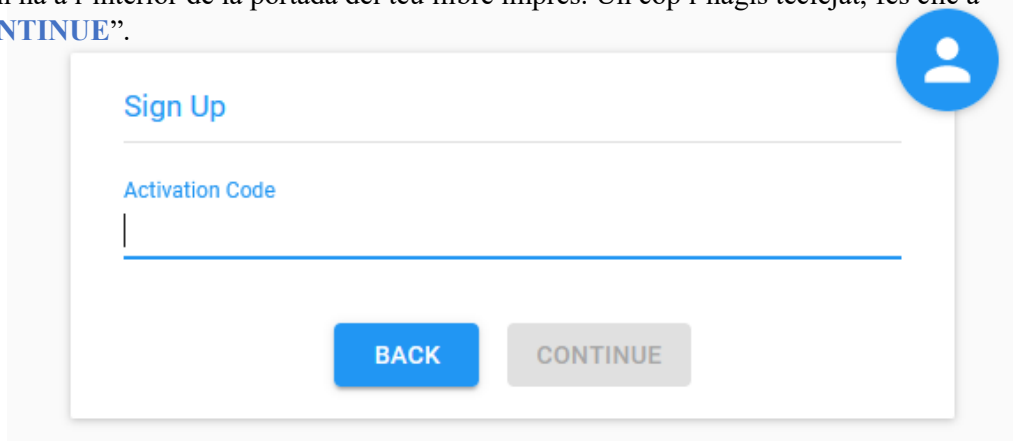


## ALUMNES: COM REGISTRAR-SE?

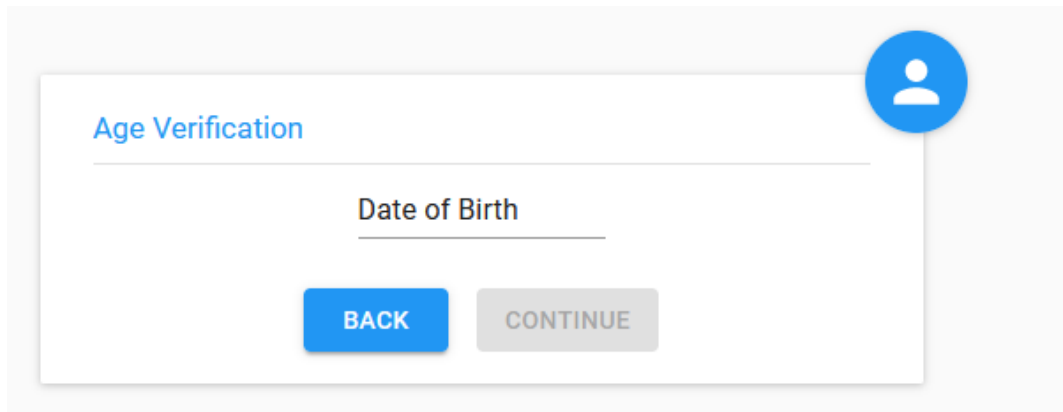
1. Accedeix des del teu navegador a [app.burlingtonenglish.com](http://app.burlingtonenglish.com).
2. Fes clic a “**New User**”. Pots seleccionar la llengua a la icona de la cantonada superior dreta per entendre millor la informació que se t’anirà demanant.



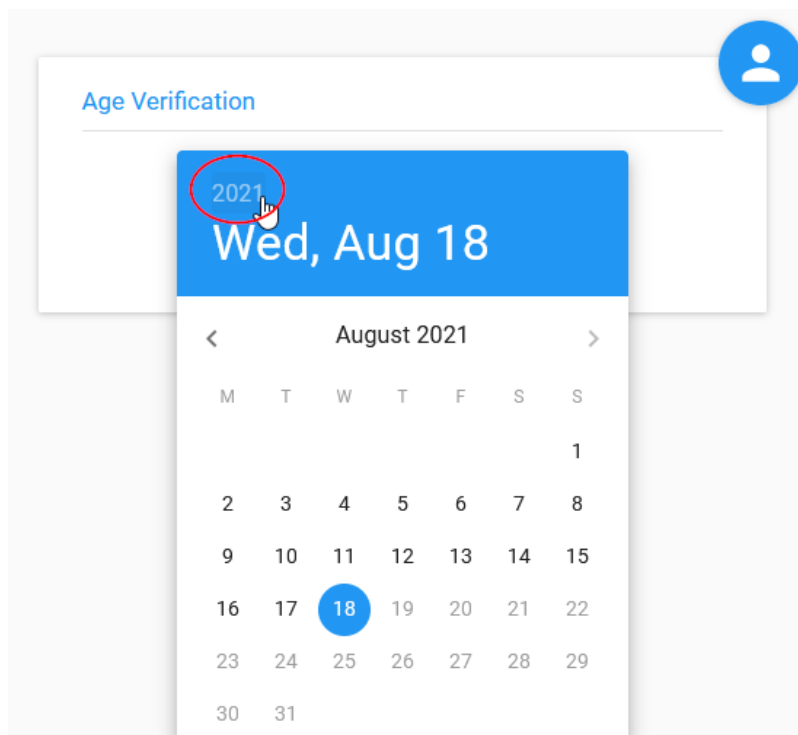
3. Introdueix el codi d’activació que t’haurà facilitat el teu professor/a o que hauràs rebut per correu electrònic si has fet la compra a la nostra eShop. També pots utilitzar el número que hi ha a l’interior de la portada del teu llibre imprès. Un cop l’hagis teclejat, fes clic a “**CONTINUE**”.



4. Omple els camps que es van demanant (l'adreça de correu electrònic és imprescindible, amb l'únic propòsit de poder recuperar la contrasenya i/o l'usuari en cas d'oblit). Primer se't demanarà la data de naixement, perquè si ets menor de 14 anys els teus pares o tutors legals hauran de completar la informació.



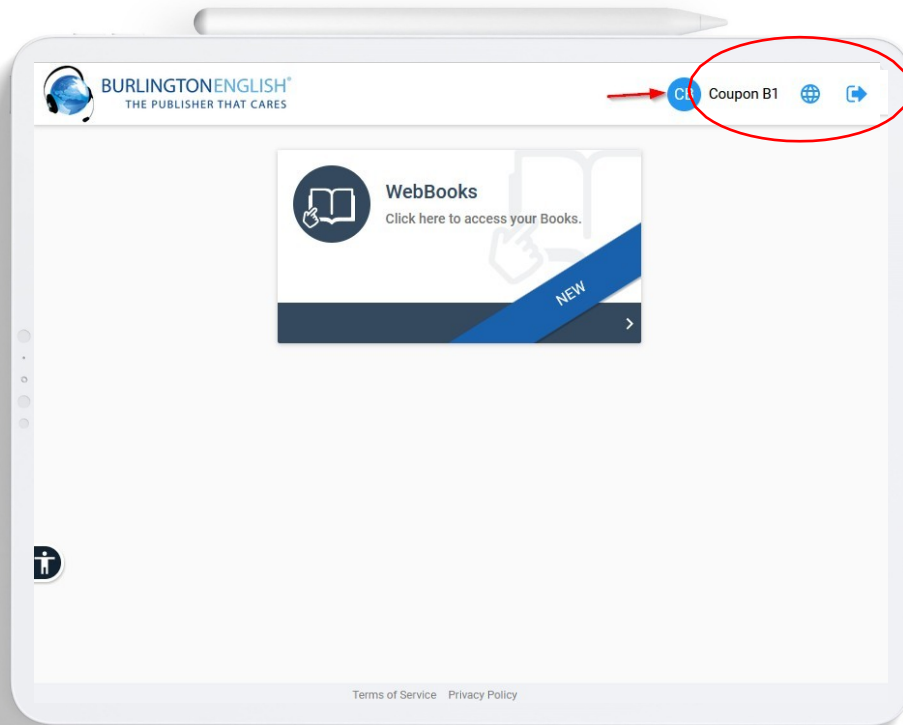
Quan posis el cursor a sobre de “**Date of Birth**”, sortirà un calendari amb la data actual. Hauràs de seleccionar l'any de naixement en el menú que es desplegarà quan facis clic en l'any actual del calendari, i després el mes i dia de naixement.



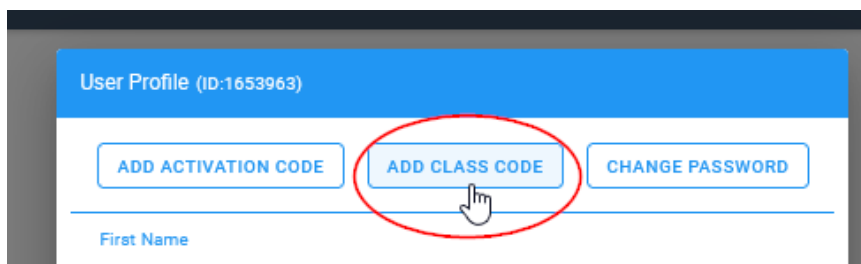
5. Un cop completat el registre, podràs accedir-hi amb el teu usuari i la contrasenya que hagi triat. Si te n'oblides, pots utilitzar l'opció “**Forgot Password?**”.

## COM VINCULAR-SE A UNA CLASSE?

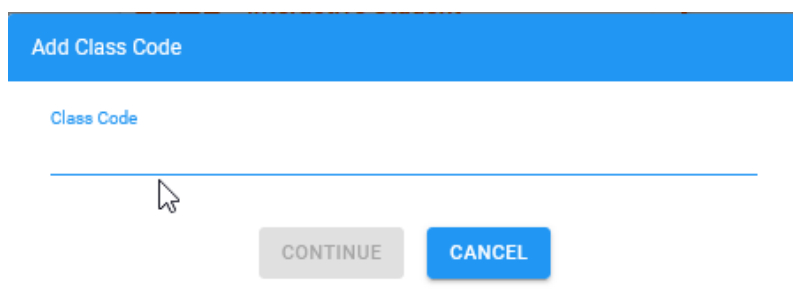
6. Després d'accedir a [app.burlingtonenglish.com](http://app.burlingtonenglish.com) amb les teves credencials, fes clic a la icona del teu usuari, a la part superior dreta en un cercle blau:



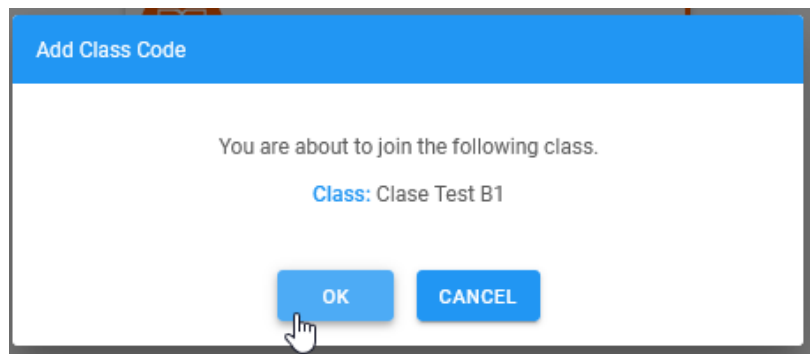
7. Fes clic a la icona “**ADD CLASS CODE**”.



8. Tecleja el codi de classe que t'ha donat el teu professor/a a la línia de sota de “**Class Code**”. Un cop hagis introduït el codi, fes clic a “**CONTINUE**”.



9. Sortirà un missatge amb el nom de la classe i et vincularàs amb un clic a “OK”.



10. Finalment, veuràs un missatge de confirmació amb el nom de la teva professora o del teu professor i la classe. Després veuràs un missatge de confirmació.

