



Generalitat de Catalunya  
Departament d'Ensenyament

# Pla d'emergència del centre docent

**Fitxes**

INSTITUT SALVADOR SUNYER I AIMERIC

## **Identificació del centre**

|                 |                                    |
|-----------------|------------------------------------|
| Nom del Centre: | INSTITUT SALVADOR SUNYER I AIMERIC |
|-----------------|------------------------------------|

|       |          |                    |            |
|-------|----------|--------------------|------------|
| Codi: | 17008407 | Nivells educatius: | ESO i CFGM |
|-------|----------|--------------------|------------|

|          |                           |          |         |
|----------|---------------------------|----------|---------|
| Adreça   | C/ MARTÍ MIQUEL I POL S/N |          |         |
| Població | SALT                      | Comarca: | GIRONÈS |

## **Any de realització del pla**

|                                |
|--------------------------------|
| primera redacció setembre 2021 |
|--------------------------------|

## **Data d'actualització del pla**

|  |
|--|
|  |
|--|

**Identificació del centre docent**

|                 |                                    |
|-----------------|------------------------------------|
| Nom del Centre: | INSTITUT SALVADOR SUNYER I AIMERIC |
|-----------------|------------------------------------|

|       |          |                    |            |
|-------|----------|--------------------|------------|
| Codi: | 17008407 | Nivells educatius: | ESO i CFGM |
|-------|----------|--------------------|------------|

|          |                           |     |  |
|----------|---------------------------|-----|--|
| Carrer   | c/ Miquel Martí i Pol s/n |     |  |
| Població | Salt                      |     |  |
| Telèfon: | 972 23 49 75              | Fax |  |

|                         |  |       |           |                          |          |
|-------------------------|--|-------|-----------|--------------------------|----------|
| Nombre total d'alumnes: |  | Curs: | 2021-2022 | Nombre total d'edificis: | 8 mòduls |
|-------------------------|--|-------|-----------|--------------------------|----------|

|                                       |            |
|---------------------------------------|------------|
| El centre, es troba en un nucli urbà? | Sí         |
| És un edifici aïllat?                 | Sí         |
| L'ús de l'edifici és compartit?       | No         |
| Si l'edifici és compartit, amb què?   |            |
| Comerços                              | Habitatges |
|                                       | Oficines   |
| Altres:                               |            |

**Carrers o vies per on es pot accedir al centre**

| *Anoteu-ne el nom i completeu les dades |         |                                   |
|---|---------|-----------------------------------|
| Nom                                     | Sentits | Amplada de la calçada (en metres) |
| Miquel Martí i Pol                      | Doble   | 16 m                              |
| Pla de Salt                             | Doble   | 16 m                              |

Els carrers són prou amples perquè passin els vehicles dels bombers, policies, ambulàncies, etc.? Si

**Equipament de seguretat a l'exterior del centre:**

Hi ha hidrants a la via pública? Si

Si n'hi ha, com són? de pericó

Indiqueu el diàmetre de l'hidrant (mm): 80

## **Característiques de cada edifici**

Completeu les dades per a cada edifici del centre docent

|   |            | Edifici 1 | Edifici 2 | Edifici 3 |
|---|------------|-----------|-----------|-----------|
| Nom <sup>1</sup>  |            |           |           |           |
| Any de construcció  |            | 2004      | 2006      | 2008      |
| Superfície construïda aproximada ( m2) <sup>2</sup>   |            |           |           |           |
| Estructura <sup>3</sup>   | Metàl·lica | x         | x         | x         |
|   | De formigó |           |           |           |
|   | D'obra     |           |           |           |
|   | Altres     |           |           |           |
| Nombre de plantes <sup>4</sup>  |            | 1         | 1         | 1         |
| Observacions:<br>Son mòduls prefabricats instal·lats a mesura que s'ampliaven les línies del centre s'anaven afegint. |            |           |           |           |

## **Planta baixa**

Completeu les dades (no us descuideu el nom o la numeració de l'edifici)

|            |                                   |
|------------|-----------------------------------|
| Edifici: 1 | Nom: Edifici principal del centre |
|------------|-----------------------------------|

<sup>1</sup> Si els edificis tenen un nom (ex.: edifici preescolar, edifici primària, edifici cargol...) es pot anotar per a identificar-lo.

<sup>2</sup>La superfície construïda no comprèn els patis ni altres zones descobertes

<sup>3</sup>Si no sabeu quin tipus d'estructura té l'edifici demaneu assessorament a l'Ajuntament

<sup>4</sup>Per a anotar el nombre de plantes cal comptar-les totes, com en l'exemple següent:

Nombre de plantes: soterrani/planta baixa/planta primera/planta segona

## **Activitats**

| Nombre d'aules i altres espais del centre <sup>5</sup> |                  |      |                   |
|--|------------------|------|-------------------|
| Núm.   | Nom              | Núm. | Nom               |
| 23   | aules ordinàries | 1    | infermeria        |
| 1  | sala professorat | 3    | sales coordinació |
| 1  | secretaria       | 4    | espai magatzem    |
| 1  | sala de reunions | 2    | consergeries      |
| 1  | direcció         | 4    | lavabos           |

## **Ocupació màxima de la planta**

|                    |     |
|--------------------|-----|
| Alumnes            | 325 |
| Personal docent    | 45  |
| Personal no docent | 10  |
| Total aproximat    | 380 |

## **Vies d'evacuació<sup>6</sup>**

### **Escales (o sortides a l'exterior)**

|                                       |                |   |   |   |
|---------------------------------------|----------------|---|---|---|
| Nombre                                | 2              |   |   |   |
| Amplades                              | .              | . | . | . |
|                                       | .              | . | . | . |
| Són alternatives? <sup>7</sup>        | Sí             |   |   |   |
| Són practicables? <sup>8</sup>        | Sí             |   |   |   |
| Són senyalitzades?                    | Sí             |   |   |   |
| Hi ha sortides directes a l'exterior? | Sí<br>Nombre 2 |   |   |   |









## **Mitjans que teniu per a protegir-vos**

<sup>5</sup> Cal anotar les activitats que hi ha a cada planta: aules, laboratoris, biblioteques, tallers, cuines, menjadors, despatxos, magatzems de material, calderes, quadre elèctric i quadre d'instal·lació de gas, entre altres.

<sup>6</sup> Les vies d'evacuació són vies d'accés habituals o no (escales i sortides d'emergència) que, en cas d'emergència, fan possible el desplaçament dels alumnes i del personal del centre fins a un espai exterior segur (el punt de concentració). Els ascensors no es consideren vies d'evacuació.

<sup>7</sup> En cas de més d'una sortida, és important saber si hi ha alternativa de sortida, perquè des de qualsevol punt sempre hi hagi més d'una sortida.

<sup>8</sup> Una sortida es considera practicable si el sistema d'obertura de la porta és fàcil de fer servir i es pot obrir des del mateix lloc, i no hi ha obstacles que impedeixin el pas.

|                             |   |                                      |   |
|-----------------------------|---|--------------------------------------|---|
| Enllumenat d'emergència     |  | Detectors automàtics <b>NO</b>       |  |
| Senyalització               |  | Boques d'incendi equipades <b>NO</b> |  |
| Extintors d'incendi manuals |  | Sistema fix d'extinció <b>NO</b>     |  |
| Polsadors d'alarma          |  | Avisador d'alarma                    |  |

### Riscos interiors (depenen de les instal·lacions del centre)<sup>9</sup>

Marqueu les opcions corresponents amb una creu

### Incendis i explosions

#### Risc alt

Senyaleu si hi ha aquestes instal·lacions al centre  
Al centre no hi ha aquests tipus d'instal·lacions de calderes, dipòsits de combustibles

|   |  |                                      |
|---|--|--------------------------------------|
| <b>Instal·lacions i aparells elèctrics</b>                                    |  |                                      |
| Estan sectoritzats? <sup>10</sup>   | Sí <input checked="" type="checkbox"/> | No <input type="checkbox"/>          |
| <b>Calderes:</b> assenyalau el tipus de combustible que s'hi utilitza         |  |                                      |
| <input checked="" type="checkbox"/> gas propà                                 | <input type="checkbox"/> gas butà      | <input type="checkbox"/> gas natural |
| <input type="checkbox"/> gas-oil  | Un altre. Anoteu-los:                  |                                      |
| Estan sectoritzades?  | Sí <input type="checkbox"/>            | No <input type="checkbox"/>          |
| <b>NO ES DISPOSA DE CALDERES</b>  |  |                                      |
| <b>Dipòsits de combustibles o productes perillosos (tòxics o inflamables)</b> |  |                                      |
| Tipus de combustible  |  |                                      |
| <input type="checkbox"/> gas propà  | <input type="checkbox"/> gas butà      | <input type="checkbox"/> gas natural |
| <input type="checkbox"/> gas-oil  | Altres anoteu-los:                     |                                      |
| Estan sectoritzats?   | Sí <input type="checkbox"/>            | No <input type="checkbox"/>          |
| <b>NO ES DISPOSA DE COMBUSTIBLES O PRODUCTES PERILLOSOS DETALLATS</b>         |  |                                      |

<sup>9</sup> Els locals i les zones de riscos es classifiquen en tres tipus: risc alt, risc mitjà i risc baix. En el pla hi figura una classificació orientativa, d'acord amb la normativa vigent.

<sup>10</sup> Sectorització: espai que queda separat d'altres espais mitjançant elements delimitadors, resistent al foc, que permeten aïllar-lo del fum i del foc durant un temps determinat en cas d'incendi (parets, portes i vidres especials resistent al foc, etc.)

### **Tallers i laboratoris<sup>11</sup>**

S'hi utilitzen productes inflamables o fàcilment combustibles? Sí

Quins productes?

Alcohols, coles, ...

Estan sectoritzats? Sí X

### **Riscos interiors**

Marqueu les opcions corresponents amb una creu

### **Incendis i explosions**

#### **Risc mitjà**

Senyaleu si hi ha aquestes instal·lacions al centre

**En el centre no hi ha cuina.**

|   |                      |             |
|---|----------------------|-------------|
| <b>Cuines:</b> Senyaleu el tipus de combustible que s'hi utilitza |                      |             |
| gas propà   | gas butà             | gas natural |
| <input type="checkbox"/> gas-oil                                  | Un altre. Anoteu-lo: |             |
| Estan sectoritzades?  | Sí                   | No          |
| <b>Altres</b>   |                      |             |
| Estan sectoritzats?   | Sí                   | No          |

#### **Risc baix**

|                       |                      |    |
|-----------------------|----------------------|----|
| Biblioteca            | Estan sectoritzades? | No |
| Tallers i laboratoris | Estan sectoritzades? | No |
| Sala d'ordinadors     | Estan sectoritzades? | No |
| Magatzem de material  | Estan sectoritzades? | No |
| Altres                | Estan sectoritzades? | No |

### **Riscos sanitaris**

#### **Riscos associats amb la salut dels alumnes**

Intoxicació per via oral    Convulsió. Atac epilèptic

<sup>11</sup> En alguns centres de formació professional hi ha tallers i laboratoris on el risc pot ser alt arran de la quantitat i el grau de perillositat dels productes utilitzats, així com del tipus de processos que s'hi realitzin. Consulteu la fitxa *Què farem en cada cas? Seguretat a les instal·lacions* per saber quines precaucions s'han de prendre en les instal·lacions del centre on hi pot haver més risc d'incendi.

Cremada  
Ennuegament  
Inconsciència  
Traumatisme greu

Electrocució  
Hemorràgia greu  
Ofegament per immersió

Fitxa núm. 8. Pàg. 20 d' "Elaboració del pla".



## **Riscos exteriors (depenen de la situació del centre)**

Indiqueu si hi ha aquests riscos al centre

|   |    |                          |     |
|---|----|--------------------------|-----|
| <b>Hi ha risc d'inundacions ?</b><br>El risc d'inundacions depèn de la zona on sigui l'escola i de la seva situació. L'època de màxim risc, a Catalunya, és la tardor.<br><p style="text-align: right;">Si</p>  |    |                          |     |
| <b>Hi ha risc de nevades i glaçades ?</b><br>El risc de nevades és elevat sobretot a les zones de muntanya. De tota manera, on les nevades i glaçades poden provocar més problemes és al litoral a zones no preparades per a la neu .<br><p style="text-align: right;">Si</p> |    |                          |     |
| <b>Hi ha risc de terratrèmols?</b><br>A Catalunya el risc de terratrèmols és baix. Les comarques amb més risc de patir terratrèmols són el Ripollès i la Garrotxa.<br><p style="text-align: right;">No</p>  |    |                          |     |
| <b>Hi ha risc de tempestes i ventades?</b><br>En les tempestes, els llamps i els vendavals són el que pot provocar més danys.<br>Les ventades més fortes es produeixen a l'Alt Empordà i al Baix Ebre.<br><p style="text-align: right;">Si</p>                                |    |                          |     |
| <b>Hi ha risc d'incendis forestals ?</b><br>Si és a prop d'una massa forestal<br><p style="text-align: right;">Si</p>   |    |                          |     |
| <b>Hi ha risc d'accident químic ? <sup>121</sup></b><br>El risc depèn de les instal·lacions properes al centre que hi hagi. Per a valorar aquest risc responeu primer a les següents preguntes:<br>El centre és a prop d'alguna d'aquestes instal·lacions?                    |    |                          |     |
| Gasolinera  | Sí | Distància aproximada (m) | 100 |
| Indústria química   |    | Distància aproximada (m) | No  |
| Magatzem de productes tòxics  |    | Distància aproximada (m) | No  |
| Carretera principal, autopista o autovia per on circulen vehicles amb mercaderies perilloses  | Sí | Distància aproximada (m) | 150 |
| <b>Hi ha risc d'accident nuclear<sup>131</sup></b><br>El risc depèn de la proximitat del centre a una central nuclear.<br>El centre, és a prop d'alguna central nuclear?<br><p style="text-align: right;">Distància aproximada (m)                      No</p>                |    |                          |     |

<sup>121</sup> Les indústries químiques i les centrals nuclears tenen plans d'emergència especials. Si el centre és a prop d'alguna indústria química o una central nuclear, demaneu informació a l'Ajuntament per a confirmar si sou en la zona de risc.

<sup>13</sup>Fitxa núm. 9. Pàg. 21 d' "Elaboració del pla".

## **Fitxa d'incidents del centre**

La fitxa servirà per a valorar els punts febles del centre

Exemple

| Data   | Hora  | Lloc | Tipus d'incident i explicació     | Aspectes remarcables                        |
|--------|-------|------|-----------------------------------|---|
| 1/3/98 | 12:00 | Pati | Un nen es cau i es trenca un braç | La causa és la mala col·locació d'una llosa |

Anoteu els incidents que es produeixin

| Data | Hora | Lloc | Tipus d'incident | Aspectes remarcables |
|------|------|------|------------------|----------------------|
|      |      |      |                  |                      |

## Serveis d'emergència

Anoteu-ne els telèfons

|  |              |
|--|--------------|
| <b>Emergències</b>                         | 112          |
| <b>Polícia local / Guàrdia urbana</b>      | 972 24 91 92 |
| <b>CRA (Centre Receptor d'Alarmes) (1)</b> | -            |
| <b>Ajuntament</b>                          | 972249191    |
| <b>Mossos d'esquadra</b>                   | 972 44 10 73 |
| <b>Guàrdia civil</b>                       | 062          |
| <b>Polícia Nacional</b>                    | 091          |

## Sanitat

Anoteu-ne els telèfons i els noms (si escau)

|  |              |
|--|--------------|
| <b>Creu Roja</b>                                       | 972 222 222  |
| <b>Ambulàncies</b><br>Consorci del transport sanitari  | 972 410 010  |
| <b>Centres d'assistència Primària</b><br>Cap 2         | 972 43 91 36 |
| <b>Centres hospitalaris</b><br>Hospital Santa Caterina | 972 18 26 00 |
| <b>Altres</b>  |              |

(1) Alguns municipis disposen de CRA (Centre Receptor d'Alarmes) per a rebre les alarmes de riscos o accidents del propi municipi.

Directori de telèfons que calen tenir en compte

## **Emissores de ràdio que cal sintonitzar en cas d'emergència**

Anoteu la freqüència de cada emissora

|                          |                                   |
|--------------------------|-----------------------------------|
| Emissora local           | 97.7 MHz                          |
| Catalunya Ràdio          | 88.5 MHz<br>90.7 MHz<br>102.2 MHz |
| Catalunya Informació     | 101.7 MHz                         |
| Ràdio Nacional d'Espanya | 801                               |

## **Empreses de serveis de subministrament**

Anoteu-ne el nom i el telèfon

|  |           |
|--|-----------|
| Companyia d'aigua<br>Aigües de Girona, Salt i Sarrià de Ter SA | 972201737 |
| Companyia elèctrica<br>Nexus Energia SA                        | 900818533 |
| Companyia del Gas  |           |
| Companyia d'assegurances<br>Departament d'Educació             | 934006900 |

## **Empreses de manteniment**

Anoteu-ne el nom i el telèfon

|  |           |
|--|-----------|
| Instal·lació de protecció contra incendis<br>Segurifoc | 972237199 |
| Calderes   |           |
| Ascensors  |           |
| Instal·lació elèctrica<br>Electer, SLU                 | 972422253 |
| Altres   |           |
|  |           |

## **Personal del centre**

Anoteu-ne el nom i el telèfon

|  |                        |
|--|------------------------|
| Director/a<br>Figueras Dilmè, Pilar    | 633482868<br>972296447 |
| Cap d'Estudis<br>Vila Pérez, Alexandre | 654527294              |

|                                      |           |
|--------------------------------------|-----------|
| Secretari/a<br>Briz Gonzalez, Carina | 646344826 |
| Professors/es                        |           |

## PROFESSORAT

| Cognoms               | Nom           | Telf. Mòbil | Telf. Fix |
|-----------------------|---------------|-------------|-----------|
| Agustí Polis          | Alex          | 644262743   |           |
| Anglada Puig          | Anna          | 680170701   |           |
| Arboleas Sanchez      | Sergi         | 638247861   |           |
| Badia Roig            | Anna          | 609863951   |           |
| Baena Estepa          | Mar           | 696384225   |           |
| Ballesteros Alquézar, | Mireia        | 616830092   |           |
| Barra Canaleta        | Miriam        | 661817623   |           |
| Bernardo Vidal        | Olga          | 679369300   |           |
| Bota Alsina           | Marc          | 635063345   |           |
| Briz Gonzalez         | Carina        | 646344826   |           |
| Camps Erill           | Adrià         | 660065321   |           |
| Català Vercher        | Clara         | 605402058   | 872210940 |
| Díaz Obrero           | Jesica        | 650220653   |           |
| Dolz Moret            | Marta         | 649658117   |           |
| Esteban Salces        | Raquel        | 636934233   |           |
| Fernández González    | Jesús         | 606044294   |           |
| Fernàndez Ribas       | Blanca        | 676996563   | 972234975 |
| Ferreruela del Barrio | Ramon         | 658191689   |           |
| Ferriol de Ciurana    | Maria         | 633203621   |           |
| Figueras Dilmè        | Pilar         | 633482868   | 972296447 |
| Font Sanchez          | Joan          | 618442049   |           |
| Gonzalez Bartulos     | Susana        | 630719270   |           |
| Juan López            | Laura         | 626653403   |           |
| Martí Puig            | Gemma         | 649420097   |           |
| Martin Aguilera       | M. Àngels     | 676905802   |           |
| Martinez Sierra       | Cristina      |             |           |
| Mas de Xaxars Rivero  | Teresa        | 669683608   |           |
| Marcé serra           | Paula         | 657775880   |           |
| Mundet Ferrer         | Càndid        | 662504902   | 972593471 |
| Otero Triola          | Xavier        | 697484112   | 972221019 |
| Pérez Ciudad          | Aitor Luis    | 699551320   |           |
| Pérez Soriano         | Emilio José   | 648062106   |           |
| Periañez Puig         | Mariona       | 679817287   |           |
| Piferrer Salo         | Maria Goretti | 609589866   |           |
| Pijoan Casamort       | Maria         | 686721433   | 972204420 |
| Torrenta i Roure      | Nil           | 633882709   |           |
| Ramos López de Coca   | Beatriz       | 639335174   |           |
| Relats Molins         | Mariona       | 686607044   |           |
| Riera Llunell         | Sònia         | 619671671   |           |
| Rodriguez González    | Immaculada    | 653515562   |           |
| Romeu Diez            | Anna          | 636332910   |           |

|                  |           |           |           |
|------------------|-----------|-----------|-----------|
| Ruiz Sánchez     | Dolors    | 629623150 | 972237935 |
| Rustullet Bofill | Jordina   | 610051895 |           |
| Sabrià Agustí    | Pilar     | 649717810 |           |
| Sistach Triola   | Silvia    | 659981660 |           |
| Subirats Salvans | Mireia    | 626253028 |           |
| Teixidor Lima    | Anna      | 696130154 |           |
| Vila Pérez       | Alexandre | 654527294 |           |

## PAE

| Cognoms           | Nom    | Telf. Mòbil | Telf. Fix |
|-------------------|--------|-------------|-----------|
| Fernàndez Plantón | Àngel  | 639233843   |           |
| Rubio Limiñana    | Júlia  | 636829111   | 972693348 |
| Orteu Ribera      | Míriam | 647823951   |           |

## PAS

| Cognoms       | Nom     | Telf. Mòbil | Telf. Fix |
|---------------|---------|-------------|-----------|
| Edo Mateo     | Sergio  | 658409926   | 972207513 |
| Carreras Vila | Xavier  | 618384559   |           |
| Pardos Gimeno | Violant | 625145468   |           |

## Com avisarem<sup>14</sup>



### Sistema d'alarma

Amb sirena i amb un timbre

#### Senyal acústic (so)

▲▲▲▲▲\_▲▲▲▲▲\_▲▲▲▲▲\_▲▲▲▲▲\_▲▲▲▲▲\_▲▲▲▲▲\_▲▲▲▲▲\_▲▲▲▲▲\_▲▲▲▲▲\_▲▲▲▲▲

3 segons de so, 3 de silenci. vuit cops

<sup>14</sup> Si teniu un sistema de detecció d'incendis o polsadors d'alarma, aquests aparells donaran avis a la centraleta, que haurà de ser en un lloc on sempre hi hagi personal mentre que hi hagi activitat al centre. Les diferents llums d'avis han de ser clarament identificables i referides a un lloc del centre. A continuació el procediment és el que es detalla en el quadre: es comprova que hi ha l'emergència, es dóna l'alarma i s'avisat al telèfon d'emergències.


<sup>15</sup> Cada centre ha de tenir un sistema d'alarma per a incendis, el qual només s'utilitzarà en situacions d'emergència. Si no disposa de cap tipus de senyal d'alarma haurà d'establir-ne un.

Cal tenir en compte que l'alarma s'ha de sentir a tot arreu i s'ha de diferenciar de la resta de senyals acústics del centre. Si s'avisat per megafonia, el missatge no ha de provocar pànic. Cal comprovar que l'alarma funciona correctament i compleix els requisits anteriors.

L'alarma hauria de ser al despatx de la persona responsable d'activar-la. Si el centre docent té més d'un edifici, cadascun ha de tenir la seva alarma (així, per exemple, si un incendi afecta només un edifici, aquest serà l'únic que caldrà evacuar, i per tant l'alarma no haurà de sonar a la resta dels edificis).

<sup>16</sup> La trucada al telèfon d'emergències s'ha de fer sempre i de forma prioritària. Vegeu el model d'avis.

<sup>17</sup> Centre Receptor d'Alarmes de la Policia Local

| Exemple   | Dibuixeu el senyal:  |
|---|--|
| ^ ^ ^ ^ ^ _____ ^ ^ ^ ^<br>^ 1' so<br>30" silenci 1' so |  |

**Model d'avís al telèfon d'emergències:**

Sóc del centre. . . . . (nom del centre)  
 que és al carrer. . . . . (nom del carrer)  
 número . . . , a prop de . . . . . (nom d'un lloc popular dels voltants si n'hi ha algun)  
 a . . . . . (població)  
 Tenim un . . . . . (tipus d'incident: incendi, etc). El/la . . . . . (tipus d'incident: incendi, etc)  
 és a la planta (núm.) . . . . . a . . . . . (lloc concret: biblioteca, etc.)  
 . . . . . (gravetat, per ex. "surt força fum")  
 hi ha . . . . . (quantitat). . . . . ferits i estem evacuant del centre.  
 Sóc el/la. . . . . (persona que truca: director/a, conserge, etc)  
 I truco des del telèfon. . . . .  
 En el centre tenim (quantitat) alumnes.



## Com evacuarem el centre

Completeu les dades per a cada edifici

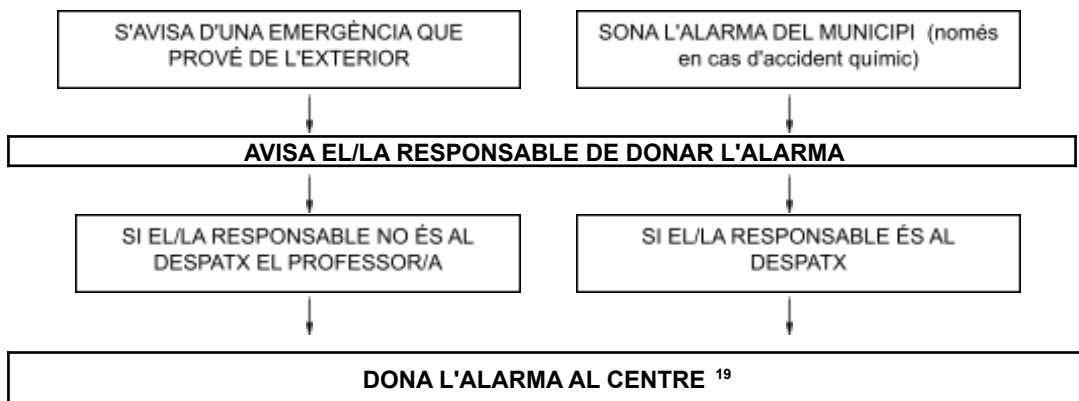
|                               |   |
|-------------------------------|---|
| Ordre a seguir en l'evacuació | Edifici: 1  |
| Planta baixa                  | L'alumnat sortirà per cada una de les dues vies principals d'evacuació cap al pati de manera ordenada |
| Punt de concentració          | Extrem sud-est del pati   |



### Recordeu que en cas d'evacuació

1. Si detecteu un incendi aviseu immediatament al telèfon d'emergències.
2. S'utilitzaran les sortides habituals de l'edifici i les d'emergència. No es consideren sortides les finestres, portes de terrasses, patis interiors, etc.
3. No s'han d'usar els ascensors ni els muntacàrregues.
4. Quan sentiu el senyal d'alarma, deixeu el que estigueu fent, sortiu de pressa, però sense córrer, i tanqueu les portes i les finestres a mesura que les aneu deixant enrere.
5. Si hi ha fum i no podeu sortir, confineu-vos, feu-vos veure per la finestra. Cobriu els orificis de ventilació i les esclotxes per on pugui entrar el fum amb draps molls.
6. S'hauran de deixar els objectes personals, i no s'haurà de tornar mai enrere a buscar companys, germans o altres persones.

## Com avisarem<sup>18</sup>



### Sistema d'alarma

amb sirena i amb un timbre  
Altres sistemes (anoteu-los)

### Senyal acústic (so)

AAAAAAAAAAAAAAAA\_\_\_\_\_AAAAAAAAAAAAAAAA\_\_\_\_\_AAAAAAAAAAAAAAAA

10 segons de so, 3 de silenci. Tres cops.

<sup>18</sup> Alguns municipis disposen d'un sistema d'alarma per tal d'avisar la població en cas d'accident químic. Vegeu la fitxa: Què farem en cada cas. Accident químic.

<sup>19</sup> L'alarma de confinament ha de ser diferent de l'alarma d'evacuació

|  |  |
|--|--|
| <p>Exemple</p> <p>^ ^ ^ ^ ^ _____ ^ ^ ^ ^</p> <p>^ 1m so</p> <p>5s silenci 1m so</p> | <p>Dibuixeu el senyal:</p> <p>^^^^^^^^^^^^^^^^^^^^_____^^^^^^^^^^^^^^^^^^^^</p> <p>_____^^^^^^^^^^^^^^^^^^^^</p> |
|--|--|

**TOTHOM ES TANCARÀ A L'ESCOLA**



|   |                     |                       |
|---|---------------------|-----------------------|
| <p><b>EL RESPONSABLE DE L'EMERGÈNCIA<br/>ESTARÀ PENDENT DE LES INSTRUCCIONS<br/>QUE ARRIBIN DE L'EXTERIOR</b></p> | <p><b>RADIO</b></p> | <p><b>TELÈFON</b></p> |
|---|---------------------|-----------------------|

**Com ens confinarem**

Espais més protegits del centre (anoteu-los)

Donat que el centre només està dotat de mòduls prefabricats, el confinament es farà dins de les aules que disposa el centre, amb portes i finestres tancades. En cap cas serà espai de confinament el laboratori, el taller, els magatzems o els espais de departaments del centre.

|  |
|--|
|  |
|  |
|  |
|  |
|  |
|  |
|  |
|  |

### **Recordeu que en cas de confinament**

- Quan escoltem el senyal d'alerta, haurem de fer el següent:
- Entrar al centre si som a fora
- Anar a la nostra aula si quan sona l'alarma som fora de classe, a la nostra planta
- Confinar-nos a les aules i els espais que quedin més resguardats de l'exterior (si pot ser, que no tinguin finestres).
- Tancar les portes i finestres.
- Si ens hem de traslladar a una zona del centre més protegida, que no sigui la nostra aula, els alumnes es posaran en fila índia, darrera del professor que farà de guia.
- No sortirem del centre fins que ens ho indiquin les autoritats.
- Si les autoritats ens diuen que ens hem de traslladar, organitzarem els mitjans de transport fins al centre de recepció, que ells determinaran. Nosaltres farem una evacuació ordenada fins al punt de concentració (vegeu *Què farem? Evacuar el centre*).

## **Responsable de donar l'alarma, trucar al telèfon d'emergències i al CRA**

|                                 |   |
|---------------------------------|---|
| Nom/Càrrec                      | Sergio Edo Mateo i Xavier carreras vila , conserges del centre (torns matí/tarda) |
| Localització (despatx, telèfon) | Reprografia<br>972234975  |
| Substitut/a                     | Pilar Figueras Dilmé  |
| Localització (despatx, telèfon) | Direcció  |

### **Què farà**

L'alarma ha de ser al despatx de la persona responsable d'activar-la. Es recomana que sigui al despatx del director/a i que se'n responsabilitzi algú que sigui sempre al despatx (per exemple, l'administratiu/va). Aquesta mateixa persona trucarà immediatament al telèfon d'emergències, seguint el model descrit, i al CRA.

Com ens  
orga  
nitza  
rem  
?

## **Responsable de desconnectar les instal·lacions**

|                                       |   |
|---------------------------------------|---|
| Nom/Càrrec                            | Sergio Edo Mateo i Xavier carreras vila (torns matí/tarda)<br>conserges |
| Localització<br>(despatx,<br>telèfon) | Reprografia<br>972234975  |
| Substitut/a                           | Àlex Vila Pérez   |
| Localització<br>(despatx,<br>telèfon) | Cap d'estudis   |

### **Què farà**

Ha de ser una persona que no sigui responsable directament dels alumnes. Es recomana que sigui l'encarregat/da de manteniment, que normalment té claus del centre i en coneix les instal·lacions. Les seves funcions són:

### **En cas d'evacuació:**

- Tancar la clau general del gas i el subministrament elèctric
- Bloquejar els ascensors i els muntacàrregues

### **En cas de confinament:**

- Tancar els sistemes de ventilació-climatització

Com ens  
orga  
nitza  
rem  
?

## **Responsable de d'obrir i tancar les portes exteriors de l'edifici**

|                                 |   |
|---------------------------------|---|
| Nom/Càrrec                      | Teresa Mas de Xaxars, Coordinació riscos laborals |
| Localització (despatx, telèfon) | Sala professorat                                  |
| Substitut/a                     | Carina Briz                                       |
| Localització (despatx, telèfon) | Secretaria  |

### **Què farà**

Ha de ser una persona que no sigui responsable directament dels alumnes. Les seves funcions són:

#### **En cas d'evacuació:**

- Obrir les portes i les sortides de l'edifici

#### **En cas de confinament:**

- Tancar les portes i les sortides de l'edifici

Com ens  
organitza  
rem  
?

## Coordinador general

|                                       |                      |
|---------------------------------------|----------------------|
| Nom/Càrrec                            | Pilar Figueras Dilmé |
| Localització<br>(despatx,<br>telèfon) | Direcció             |
| Substitut/a                           | Àlex Vila Pérez      |
| Localització<br>(despatx,<br>telèfon) | Cap d'estudis        |

### Què farà

El més aconsellable és que el coordinador/a general de l'emergència sigui el director/a del centre. És la persona responsable de:

#### **En cas d'evacuació:**

- Decidir les mesures que s'hagin de prendre en cada situació.
- Tenir la llista actualitzada dels alumnes per classe i rebre la informació de totes les classes: si hi falta algun alumne/a, si s'han de desconnectar les instal·lacions, etc.
- Serà informat/da pels coordinadors de planta de les incidències.
- Rebre i mantenir la comunicació amb les ajudes externes i estar pendent de les instruccions que les autoritats li aniran proporcionant. Serà l'interlocutor/a amb els bombers i la policia.
- Atendre les trucades dels pares, avisar les famílies de les persones afectades i mantenir-les informades.

#### **En cas de confinament:**

- Les mateixes instruccions que en cas d'evacuació.
- Escoltar la ràdio per rebre informació i estar pendent del telèfon.

Com ens  
orga  
nitza  
rem  
?



## Coordinadors/es dels mòduls

### MÒDULS 1r ESO

|                                       |                      |
|---------------------------------------|----------------------|
| Nom/Càrrec                            | Teresa Mas de Xaxars |
| Localització<br>(despatx,<br>telèfon) | M7 i M8              |
| Substitut/a                           | Joan Font            |
| Localització<br>(despatx,<br>telèfon) | M7 i M8              |

### MÒDULS 2n ESO

|                                       |             |
|---------------------------------------|-------------|
| Nom/Càrrec                            | Aitor Pérez |
| Localització<br>(despatx,<br>telèfon) | M3 i M4     |
| Substitut/a                           | Sònia Riera |
| Localització<br>(despatx,<br>telèfon) | M3 i M4     |

### MÒDULS 3r ESO

|                                       |              |
|---------------------------------------|--------------|
| Nom/Càrrec                            | Pilar Sabrià |
| Localització<br>(despatx,<br>telèfon) | M1 i M2      |
| Substitut/a                           | Anna Anglada |
| Localització<br>(despatx,<br>telèfon) | M1 i M2      |

### MÒDULS 4t ESO

|                                       |              |
|---------------------------------------|--------------|
| Nom/Càrrec                            | Jessica Díaz |
| Localització<br>(despatx,<br>telèfon) | M5 i M6      |
| Substitut/a                           | Anna Romeu   |
| Localització<br>(despatx,<br>telèfon) | M5 i M6      |

Com ens  
orga  
nitza  
rem  
?

### **Què farà**

Serà el professor/a que, en una planta concreta, es trobi a l'aula més llunyana de la sortida de la planta.

### **En cas d'evacuació:**

- Ha de vigilar que l'evacuació es faci ordenadament, per les vies d'evacuació establertes.
- És el professor/a "escombra", ja que ha de vigilar que no s'hagi quedat ningú als lavabos, a les aules ni a qualsevol altre lloc. Serà l'últim/a d'abandonar la planta.
- Guiarà els seus alumnes cap a la sortida

### **En cas de confinament:**

- Ha de comprovar que els alumnes estan confinats a les aules (o els espais protegits del centre) i que no queda ningú a fora.
- Ha de vigilar que les portes i les finestres de la planta estiguin tancades.

## **Responsable de les persones disminuïdes**

|                                       |                         |
|---------------------------------------|-------------------------|
| Nom/Càrrec                            | Júlia Rubió, TIS        |
| Localització<br>(despatx,<br>telèfon) | Coordinació convivència |
| Substitut/a                           | Àngel Fernández Plantón |
| Localització<br>(despatx,<br>telèfon) | Coordinació convivència |

### **Què farà**

#### **En cas d'evacuació i en cas de confinament:**

- S'encarregarà de traslladar les persones amb dificultats motrius o sensorials (sords, invidents...). El nombre de persones idoni i els mitjans necessaris s'hauran de decidir en cada cas concret. Aquesta tasca la poden fer els mateixos alumnes.

Com ens  
orga  
nitza  
rem  
?

## **Responsable de primers auxilis**

|                                 |   |
|---------------------------------|---|
| Nom/Càrrec                      | Teresa Mas de Xaxars, coordinació riscos laborals |
| Localització (despatx, telèfon) | Sala de professors                                |
| Substitut/a                     | Pilar Sabrià                                      |
| Localització (despatx, telèfon) | Sala de professors                                |

### **Què farà**

Si hi ha un metge/essa al centre o un/a responsable d'infermeria, serà qui s'encarregarà dels primers auxilis. Les seves funcions són:

#### **En cas d'evacuació i en cas de confinament:**

- Atendre les persones ferides i avaluar les lesions que tinguin.
- Preparar el trasllat de les persones ferides, si cal.
- Acompanyar les persones al centre sanitari quan les autoritats diguin que es pot abandonar el punt de concentració.

Com ens  
orga  
nitza  
rem  
?

## **Professorat**

### **Què faran**

El professor/a que hi hagi en el moment de l'emergència a cada aula és el responsable dels alumnes, i s'ha d'encarregar de:

#### **En cas d'evacuació:**

- Complir les instruccions del coordinador/a de planta.
- Tancar les portes i les finestres de l'aula, abans d'evacuar-la.
- Mantenir els alumnes en ordre i controlar que segueixin les seves instruccions, de manera que es faci una evacuació ordenada.
- Rebre i fer el recompte dels alumnes al punt de concentració.

#### **En cas de confinament:**

- Complir les instruccions del coordinador/a de planta.
- Tancar les finestres, porticons o persianes.
- Fer entrar els alumnes a l'aula o a l'espai protegit.
- Fer el recompte dels alumnes a l'aula o a l'espai protegit.

## **Alumnes**

### **Què faran**

#### **En cas d'evacuació:**

A cada aula, els alumnes:

- Hauran d'anar a la seva aula si quan sona l'alarma són fora de classe, a la seva planta.
- Hauran d'anar a l'aula més pròxima i incorporar-se a un grup si quan sona l'alarma són en una planta que no és la seva; quan arribin al punt de concentració, hauran de buscar el grup de la seva classe.
- Hauran de deixar els objectes personals i evacuar l'aula amb tranquil·litat; de pressa, però sense córrer, sense tornar mai enrera.
- Hauran de posar-se en fila índia, darrere del professor/a, que farà de guia.

#### **En cas de confinament:**

- Hauran d'entrar a l'escola si són a fora.
- Hauran d'anar a la seva aula si quan sona l'alarma són a fora.
- Hauran de posar-se en fila índia, darrere del professor/a, que farà de guia, si han de confinar-se en una zona del centre que no sigui la seva aula.

## Interfase entre el Pla d'emergència del centre docent i el Pla d'emergència municipal

Com ens  
orga  
nitza  
rem  
?

| El vostre municipi té Pla d'emergència municipal?   |    |  |
|---|----|--|
| Sí  | No |  |
| <b>Mecanismes d'interfase entre el Pla d'emergència del centre docent i el sistema de resposta municipal:</b> |    |  |
| Avis a:   |    |  |

Un incident o accident en una escola pot alterar o tenir repercussions en la quotidianitat d'un municipi (mobilització de recursos, serveis municipals, etc.).

L'instrument per garantir la seguretat i la protecció dels ciutadans d'un municipi és el pla d'emergència municipal. Si una escola té un accident i posa en funcionament el seu pla d'emergència, al mateix temps es mobilitzen alguns mitjans i recursos municipals (policia local, brigades municipals ), per la qual cosa el pla d'emergència municipal s'activa o es posa en alerta.

Tant si té pla d'emergència municipal com si no en té, s'haurà d'alertar el municipi, creant una interfase entre el pla d'emergència del centre docent i el sistema de resposta municipal.

Al contrari, un municipi que tingui un risc exterior que pugui afectar el centre docent, l'avisarà immediatament.

Fitxa núm. 26. Pàg. 46 d' "Elaboració del pla".

## **Resultats del simulacre. Informe**

|                    |
|--------------------|
| Localitat          |
| Nom del Centre:    |
| Codi:              |
| Adreça:            |
| Nivells educatius: |
| Data:              |

|   |
|---|
| <b>Participació dels professors:</b> Bona Regular Deficient |
| Observacions:   |

|   |       |                  |
|---|-------|------------------|
| <b>Temps real d'evacuació/confinament</b> |       |                  |
|   | Temps | Nombre d'alumnes |
| Total del centre                          |       |                  |
| Planta                                    |       |                  |
| Observacions:                             |       |                  |

|   |
|---|
| <b>Comportament dels alumnes</b> Bona Regular Deficient |
| Observacions:   |

|   |
|---|
| <b>Capacitat de les vies d'evacuació :</b> Bona Regular Deficient |
| Hi ha hagut deficiències? Sí No                                   |
| Observacions:   |

|                               |
|-------------------------------|
| Punts de congestió perillosa: |
| Observacions:                 |



## **Resultats del simulacre. Informe**

**Ha funcionat correctament:**

|  |    |    |            |
|--|----|----|------------|
| Alarma:  | Sí | No | Inexistent |
| Enllumenat d'emergència:   | Sí | No | Inexistent |
| Escales d'emergència:  | Sí | No | Inexistent |
| Observacions:  |    |    |            |
| <b>S'ha pogut tallar el subministrament</b>  |    |    |            |
| Gas:   | Sí | No | Inexistent |
| Electricitat:  | Sí | No | Inexistent |
| Gas-oil  | Sí | No | Inexistent |
| Ventilació/climatització   | Sí | No | Inexistent |
| Observacions:  |    |    |            |
| <b>Obstacles a les vies d'evacuació:</b><br>Identificació d'elements de l'edifici, tant si són fixos com si no, que obstaculitzin les vies d'evacuació (mobles, portes d'obertura contrària al sentit d'evacuació, pilastres, etc.). |    |    |            |
| <b>Incidències no previstes</b> (accidents de persones, deteriorament de mobiliari, etc.)  |    |    |            |
| <b>Conclusions pedagògiques</b>  |    |    |            |
| Balanç general del simulacre   |    |    |            |
| Suggeriments   |    |    |            |

Localitat

\_\_\_\_\_, Data

Nom i signatura del director/a:

## Manteniment i actualització del pla

Cada any caldrà revisar el pla i actualitzar-lo. No oblidem que en un centre docent hi ha canvis cada curs (noves incorporacions de personal, trasllats, etc.). Caldrà programar anualment una sèrie d'activitats per implantar el pla. Us adjuntem una fitxa que us pot servir-vos de guia per a fer la programació.

### La formació i la informació. Per què són importants?

- Perquè cal conèixer el pla d'emergència
- Perquè tothom sàpiga què ha de fer en cas d'emergència i quines són les seves responsabilitats
- Perquè cal fomentar la cultura a l'autoprotecció entre els alumnes, de manera que sàpiguen com protegir-se davant de qualsevol incident que es puguin trobar en la vida quotidiana.

| <b>FITXA DEL PROGRAMA D'ACTIVITATS ANUAL PER A IMPLANTAR EL PLA</b> |      |
|---|------|
| <b>Actualització del pla</b>  | Data |
| Comentaris  |      |
|   |      |
|   |      |

|                              |      |
|------------------------------|------|
| <b>Reunions informatives</b> | Data |
| Destinatari                  |      |
| - Consell escolar            |      |
| - Professors/es              |      |
| - Pares                      |      |
| - Altres                     |      |

|  |      |
|--|------|
| <b>Formació</b>                          | Data |
| - Alumnes setmana 20-25 de setembre 2021 |      |
| - Altres                                 |      |
| -  |      |
| -  |      |

|                                  |      |
|----------------------------------|------|
| <b>Simulacres</b>                | Data |
| <b>Pràctica d'ús d'extintors</b> | Data |
| Comentaris:                      |      |
|                                  |      |

## **Manteniment de les instal·lacions** <sup>20</sup> :

Una bona prevenció és mantenir correctament les instal·lacions del centre. Els centres de concurrència pública han de disposar, obligatòriament, d'un contracte de manteniment a càrrec d'una empresa instal·ladora contractada per a les instal·lacions.

| <b>Instal·lació</b>                    | <b>Dades de l'empresa de manteniment</b>         | <b>Data de l'última revisió</b> |
|--|--|---------------------------------|
| Instal·lació protecció contra incendis | Nom: Segurifoc<br>Telèfon:<br>Data de contracte: | setembre 2021                   |
| Instal·lació elèctrica                 | Nom:<br>Telèfon:<br>Data de contracte:           |                                 |
| Altres                                 | Nom:<br>Telèfon:<br>Data de contracte:           |                                 |
|  | Nom:<br>Telèfon:<br>Data de contracte:           |                                 |
|  | Nom:<br>Telèfon:<br>Data de contracte:           |                                 |

<sup>20</sup> En el volum “*Consells i instruccions*” disposeu de indicacions concretes sobre el manteniment de les instal·lacions

**PLA D'EMERGÈNCIA  
DEL CENTRE DOCENT**

## **Serveis d'emergència**

---

|  |              |
|--|--------------|
| <b>Emergències</b>                     | <b>112</b>   |
|  |              |
| <b>Polícia local/Guàrdia urbana</b>    | 972 24 91 92 |
| <b>CRA (Centre Receptor d'Alarmes)</b> | -            |
| <b>Ajuntament</b>                      | 972249191    |
| <b>Mossos d'esquadra</b>               | 972 44 10 73 |
| <b>Guàrdia civil</b>                   | 062          |
| <b>Polícia Nacional</b>                | 091          |

### **Sanitat**

|  |              |
|--|--------------|
| <b>Creu Roja</b>   | 972 222 222  |
| <b>Ambulàncies</b>   | 972 410 010  |
|  |              |
| <b>Centres d'Assistència Primària (CAP)<br/>Cap 2 Salt</b> | 972 43 91 36 |
| <b>Centres hospitalaris<br/>hospital Sta Caterina</b>      | 972 18 26 00 |
| <b>Altres</b>  |              |

## **Com avisar al telèfon d'emergències!**

---

Sóc del centre ..... (nom del centre)  
que és al carrer. .... (nom del carrer)  
número. . . , a prop de. .... (nom d'un lloc popular dels voltants, si n'hi ha algun)  
a. ....  
Tenim un ..... (tipus d'incident: incendi, etc.) El/la ..... (tipus d'incident: incendi, etc.)  
és a la planta (núm.) ..... a. .... (lloc concret: biblioteca, etc.)  
hi ha ..... (quantitat) ferits i estem evacuant el centre.  
Sóc el/la. .... (persona que truca: director/a, conserge, etc.)  
i truco des del telèfon. ....  
En el centre tenim ..... (quantitat) alumnes.

Directori  
de  
telèfons  
que  
cal  
entendre  
en  
compte