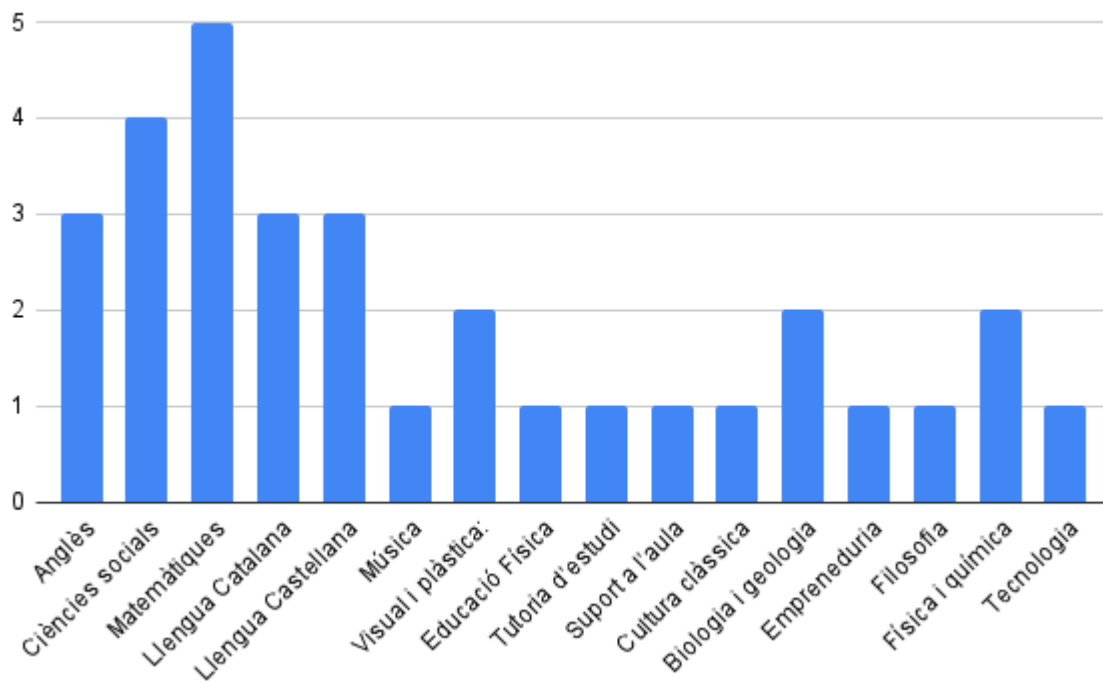


**RESULTATS DEL QÜESTIONARI DIGITAL DEL PROFESSORAT:
SERVEIS DIGITALS PROPIS DEL CENTRE**

**Institut Pere Calders
(Cerdanyola del Vallès)**

El present qüestionari va ser contestat per un total de 32 professors/es del centre de 40 que consten en la plantilla.

Per assignatures,

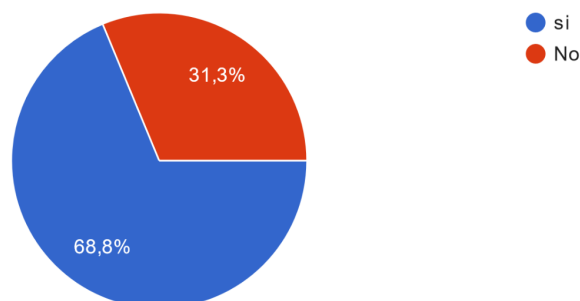


Com es pot veure en el gràfic anterior, en aquest qüestionari tenim representació de totes les matèries que s'imparteixen al centre.

A la pregunta:

Utilitzes alguna aplicació educativa per treballar amb l'alumnat a les teves classes?

32 respostes



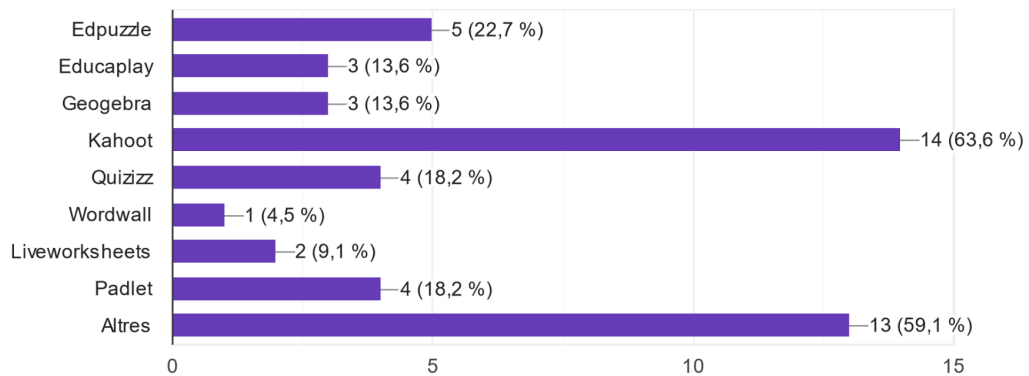
El 68,8% del professorat treballa amb aplicacions educatives amb l'alumnat en contra del 31,3% que no ho fa. Per tant, hi ha un percentatge alt de professorat que treballa amb

aplicacions amb l'alumnat però encara queda camí per seguir augmentant aquest percentatge.

A la pregunta:

Si has marcat si, marca totes les que utilitzes.

22 respostes



Com es pot veure en el gràfic, l'aplicació més utilitzada és kahoot però hi ha d'altres aplicacions aportades pel professorat que amplia considerablement aquest llistat. Algunes de les següents aplicacions es poden utilitzar en diferents matèries però d'altres són específics de la matèria que s'imparteix.

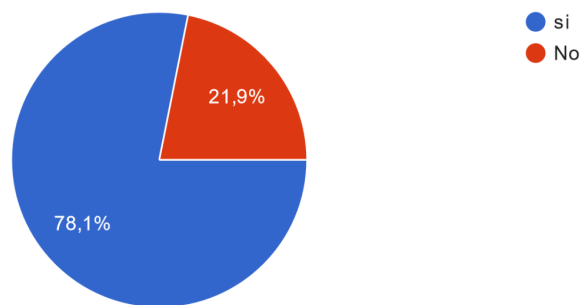
- Drive de google (text, presentacions, excel, site...)
- Classroom
- Photoshop
- Educaplus
- PhET Colorado
- Taules periòdiques interactives
- Portal Discendo
- Labyrinthus Flip
- Genially
- Wizer.me
- Minecraft Education Edition
- Google Earth
- Música de poetes
- Webs de diccionaris
- Webs de treball i anàlisi mètrica
- Dictats en línia.
- Programa Educaixa
- Canva
- Thinkercad
- Arduinoblocks
- Sketchup
- Scratch
- GIMP

- Audacity
- Shotcut
- App Inventor
- Strava
- Blinklearning
- Memrise
- Links del British Council
- Links de la BBC
- L'imperi dels nombres
- Sagemath Python
- JClic
- Plicker

A la pregunta:

Utilitzes alguna aplicació educativa per realitzar presentacions interactives, infografies, línies del temps...?

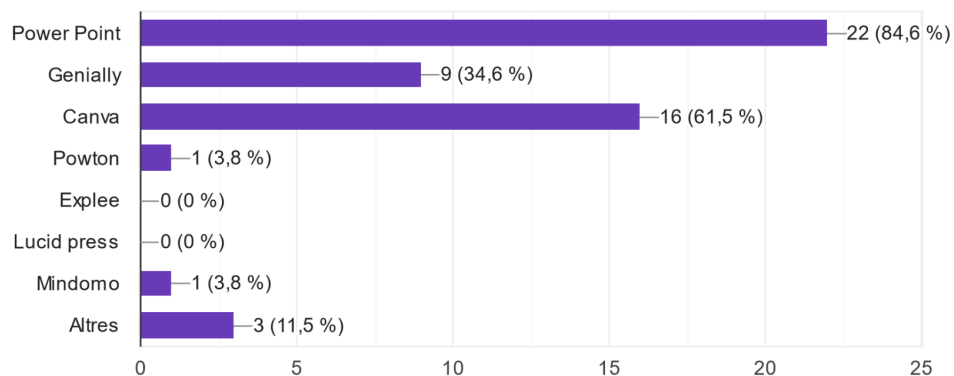
32 respostes



Com es pot veure, el 78,1% utilitza aplicacions educatives per realitzar presentacions educatives i en la següent gràfica es pot comprovar les més utilitzades, que en aquest cas és power point (inclou presentació de google) el més utilitzat i d'altres més recents com canva i genially en 2a i 3a posició.

Si utilitzes presentacions interactives, infografies, línies del temps... amb quina aplicació les realitzes?

26 respostes

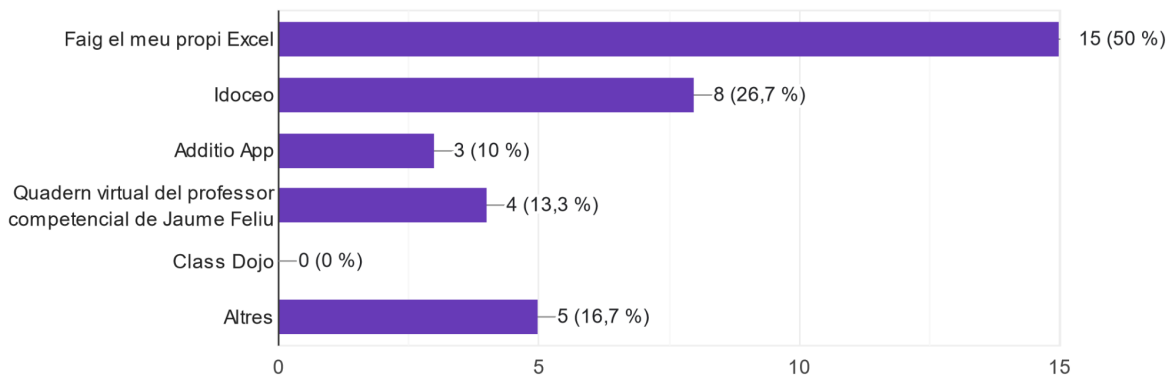


Una altra que utilitza el professorat i no està indicada anteriorment és *Explain everything*

A la pregunta:

Referent a les qualificacions de l'alumnat, anotacions... si ho fas de forma on-line, amb quin programa?

30 respostes



La majoria del professorat enquestat que ha contestat aquesta pregunta opta fer realitzar-se el seu propi excel per qualificar i fer anotacions del seu alumnat. 8 professors/es utilitzen l'idoceo (apple), 4 el quadern virtual del professorat competencial realitzat per Jaume Feliu i 3 d'ells el quadern virtual Additio.

- Excel compartit del centre educatiu
- Quadern en paper i després les notes del quadern i les del classroom a un excel.
- Llibreta de paper
- Classroom compartit amb Idoceo
- Classroom
- Full de càlcul de google

Sent algunes de les opcions aptes en la resposta de creació del seu propi excel.

Com es veu al llarg d'aquest qüestionari i les seves respostes, al centre ens queda un camí per seguir digitalitzant les nostres classes com al nostre professorat però anem per bon camí.