

# ACTIVITATS SETMANA DEL 2 AL 5 DE JUNY 2020

**HOLA NENES i NENS de tercer! Una salutació també a les vostres famílies!**

## CATALÀ

Aquesta setmana a llengua catalana treballarem la *Comprensió Oral*. Escolteu aquest audio conte amb molta atenció per poder respondre les preguntes, el podeu sentir dues vegades. Recordeu contestar amb respostes completes.



<https://youtu.be/O8cmVZtQ7Z0>

**1- Perquè la mare envia als seus fills porquets a fer fortuna?**

.....

.....

.....

**2- Amb qui es troba el primer porquet en el seu camí?**

.....  
.....  
.....

**3- Amb qui es troba el segon porquet?**

.....  
.....  
.....

**4- A qui es va trobar, camina que caminarás, el tercer porquet?**

.....  
.....  
.....

**5- Qui volia menjar-se els porquets?**

.....  
.....  
.....

**6- Com diu la frase que repeteix el llop per espantar els porquets?**

.....  
.....  
.....

**7- Aconsegueix el llop menjar-se els porquets?**

.....  
.....  
.....

## LA LETRA B Y V

Los grupos **mb**, **bl** y **br**, siempre se escriben con **b** :cambio, bruja,blanco.

Los grupos **nv**, se escriben con **v** : invierno.



1. En tu cuaderno escribe los 12 meses del año.

Fíjate en cuáles se escriben con B y cuál contiene la B y la V al mismo tiempo.

Se escriben con B

.....  
.....  
.....  
.....  
.....

Se escribe con B i V

.....


# MATEMÀTIQUES

Aquesta setmana parlarem dels “**repartiments**”. Ens agrada molt aquesta paraula perquè repartir és compartir!!! Així que, si hem de compartir és que hem de fer-ho amb amics, familiars... o pot ser hem de repartir alguna cosa per organitzar-nos!!


Repartiments **exactes**! És quan repartim i no sobra res.

**I. REPARTIMENTS EXACTES**


Som 4 companys i volem repartir-nos 20 bales a parts iguals.



Quantes en toquen a cadascú? Les repartim per ordre:



És en toquen 5. No en sobra cap.



Quan repartim a parts iguals i no sobra res, el repartiment és **exacte**.

Podeu mirar aquest vídeo i practicar una mica abans de fer els exercicis.

<https://youtu.be/SjkFD1mZnME>



Repartim cada quantitat a parts iguals. Quantes unitats tocaran a cadascú?

<u>Repartiment</u>	<u>Solució</u>
12 entrepans entre 3 amics	
20 cromos entre 2 germans	
10 fanals a les 2 voreres del carrer	
9 alumnes en 3 grups	
16 cartes entre 4 jugadors	
8 clips en 4 capses	
15 galetes entre 3 cosins	

A continuació us proposem que fem una Queli, mireu el vídeo i feu frases explicant quin és l'intrús en l'activitat que us proposen. Busqueu tantes opcions com pugueu.

[https://www.youtube.com/watch?v=53-4W\\_tYkRE&feature=youtu.be](https://www.youtube.com/watch?v=53-4W_tYkRE&feature=youtu.be)

$1 \times 0 = 0$ $1 \times 1 = 1$ $1 \times 2 = 2$ $1 \times 3 = 3$ $1 \times 4 = 4$ $1 \times 5 = 5$ $1 \times 6 = 6$ $1 \times 7 = 7$ $1 \times 8 = 8$ $1 \times 9 = 9$ $1 \times 10 = 10$	$2 \times 0 = 0$ $2 \times 1 = 2$ $2 \times 2 = 4$ $2 \times 3 = 6$ $2 \times 4 = 8$ $2 \times 5 = 10$ $2 \times 6 = 12$ $2 \times 7 = 14$ $2 \times 8 = 16$ $2 \times 9 = 18$ $2 \times 10 = 20$	$3 \times 0 = 0$ $3 \times 1 = 3$ $3 \times 2 = 6$ $3 \times 3 = 9$ $3 \times 4 = 12$ $3 \times 5 = 15$ $3 \times 6 = 18$ $3 \times 7 = 21$ $3 \times 8 = 24$ $3 \times 9 = 27$ $3 \times 10 = 30$	$4 \times 0 = 0$ $4 \times 1 = 4$ $4 \times 2 = 8$ $4 \times 3 = 12$ $4 \times 4 = 16$ $4 \times 5 = 20$ $4 \times 6 = 24$ $4 \times 7 = 28$ $4 \times 8 = 32$ $4 \times 9 = 36$ $4 \times 10 = 40$	$5 \times 0 = 0$ $5 \times 1 = 5$ $5 \times 2 = 10$ $5 \times 3 = 15$ $5 \times 4 = 20$ $5 \times 5 = 25$ $5 \times 6 = 30$ $5 \times 7 = 35$ $5 \times 8 = 40$ $5 \times 9 = 45$ $5 \times 10 = 50$
$6 \times 0 = 0$ $6 \times 1 = 6$ $6 \times 2 = 12$ $6 \times 3 = 18$ $6 \times 4 = 24$ $6 \times 5 = 30$ $6 \times 6 = 36$ $6 \times 7 = 42$ $6 \times 8 = 48$ $6 \times 9 = 54$ $6 \times 10 = 60$	$7 \times 0 = 0$ $7 \times 1 = 7$ $7 \times 2 = 14$ $7 \times 3 = 21$ $7 \times 4 = 28$ $7 \times 5 = 35$ $7 \times 6 = 42$ $7 \times 7 = 49$ $7 \times 8 = 56$ $7 \times 9 = 63$ $7 \times 10 = 70$	$8 \times 0 = 0$ $8 \times 1 = 8$ $8 \times 2 = 16$ $8 \times 3 = 24$ $8 \times 4 = 32$ $8 \times 5 = 40$ $8 \times 6 = 48$ $8 \times 7 = 56$ $8 \times 8 = 64$ $8 \times 9 = 72$ $8 \times 10 = 80$	$9 \times 0 = 0$ $9 \times 1 = 9$ $9 \times 2 = 18$ $9 \times 3 = 27$ $9 \times 4 = 36$ $9 \times 5 = 45$ $9 \times 6 = 54$ $9 \times 7 = 63$ $9 \times 8 = 72$ $9 \times 9 = 81$ $9 \times 10 = 90$	$10 \times 0 = 0$ $10 \times 1 = 10$ $10 \times 2 = 20$ $10 \times 3 = 30$ $10 \times 4 = 40$ $10 \times 5 = 50$ $10 \times 6 = 60$ $10 \times 7 = 70$ $10 \times 8 = 80$ $10 \times 9 = 90$ $10 \times 10 = 100$

CONTINUEU ESTUDIANT LES TAULES!!

## MEDI NATURAL

### La vegetació

Gairebé totes les plantes i les algues són verdes. La clorofil·la és el pigment que dona el color **verd** a les plantes i les algues. sense la **clorofil·la** no fan la **fotosíntesi**, i no hi hauria vida a la terra.



Us proposem fer un experiment per poder treure el pigment que dona el color verd a les plantes, però com un dels ingredients a utilitzar és l'alcohol, heu de fer-ho amb ajuda d'un adult, mai sols.

Animeu-vos a fer de científics!!

Envieu-nos el video

<https://youtu.be/EnNVsvfNTJ8>



Aquesta setmana farem un **Climograma**

# ELS CLIMOGRAMES

Fes el títol ELS CLIMOGRAMES amb lletres ben maques. A continuació fes les següents activitats

**1.** Fes el **Climograma** de la teva localitat, **Barcelona**.

Ha d'aparèixer la temperatura de cada dia d'aquesta setmana.

**Només de dilluns a divendres!!**

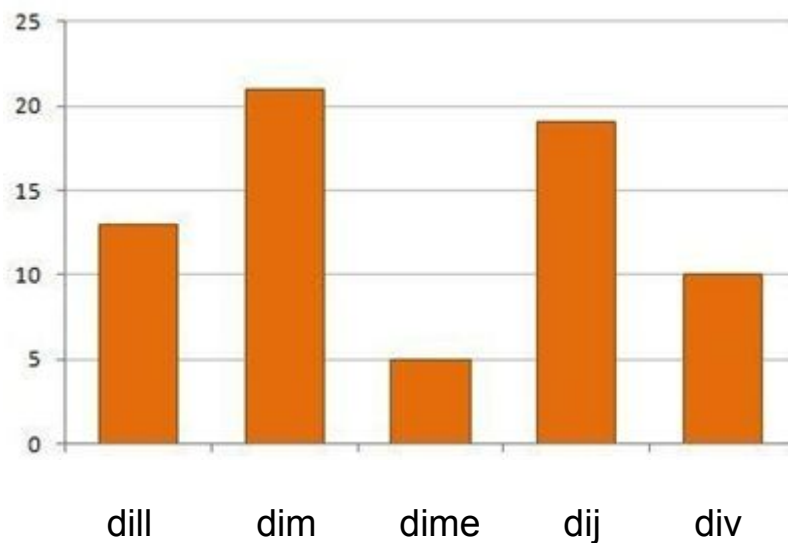
Encara que no tinguis termòmetre pots buscar la temperatura de Barcelona a internet.

**2.** Quan tinguis fet el climograma, copia i respon aquestes preguntes a la teva llibreta:

- Quin dia ha fet més fred?
- Quin dia ha fet més calor?
- Quina temperatura va fer el dimecres? I el divendres?




## EXEMPLE



Vinga que ja sou uns experts en fer diagrames de barres!

## PLÀSTICA

**1. Vols saber com dibuixar una abella? Segueix els passos!!!!**



1- Dibuixa el cap



2- Ara el cos!





3- Afegeix les potes.



4- Ara les ales i les línies dobles!



JA LA POTS PINTAR!!!!!!!!!! FELICITATS!

ENDAVANT CAMPIONS I CAMPIONES !!!



MARINA I PILI