


Benvolgudes famílies,

Per utilitzar la plataforma Dinantia no és imprescindible instal·lar-se l'app. Si no la instal·leu, igualment podeu fer el seguiment amb els missatges que us arribaran al mail que ens heu donat i accedint a la web de la plataforma app.dinantia.com amb aquest mateix mail. Heu de seguir aquestes instruccions,

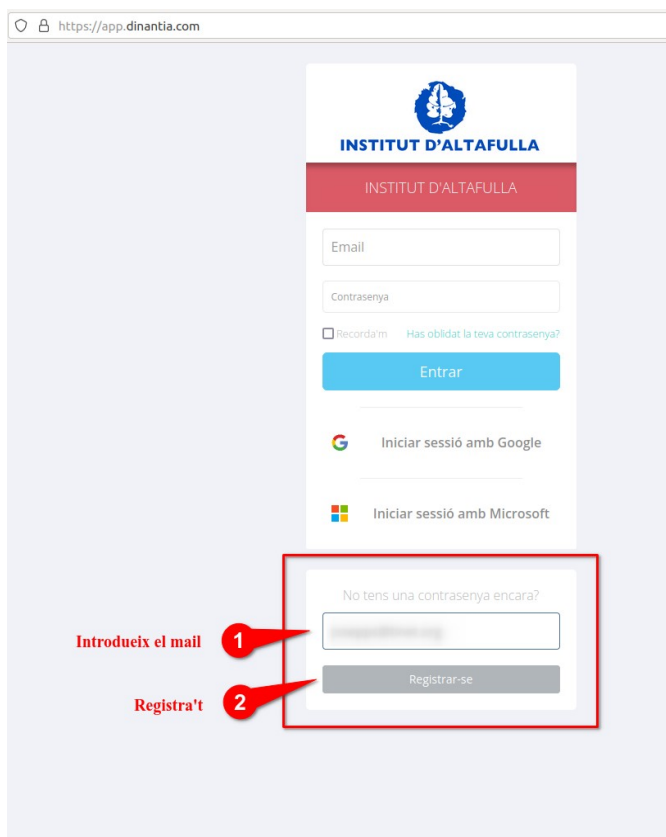
1. Un cop us haguem registrat el mail, rebreu un correu per per configurar-vos l'accés via web,



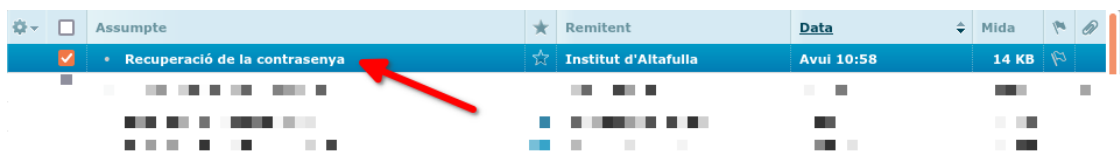
2. El missatge de benvinguda té un enllaç a la web de Dinantia



3. Abans de poder accedir a la plataforma, heu d'establir-vos una contrasenya d'accés seguint les indicacions de la imatge,



4. Tot seguit rebreu un segon mail, aquest per establir la contrasenya d'accés.



cliqueu a l'enllaç



5. Tingueu en compte els requisits de la contrasenya.

The first screenshot shows the password recovery form at https://app.dinantia.com/log_in/recover/password. It features the Institut d'Altafulla logo and a red header with the name. The form has two input fields: 'Introdueix una nova contrasenya' and 'Repeteix la nova contrasenya', followed by a green 'Guardar' button. Red callouts with numbers 1, 2, and 3 point to the first field, the second field, and the 'Guardar' button respectively. To the left, red text lists password requirements: 'Escull una contrasenya' with sub-points '- Mínim 6 caràcters', '- Mínim 1 majúscula', and '- Mínim 1 minúscula'. Below this, 'Repeteix-la' and 'Guarda-la' are also indicated.

The second screenshot shows the success page at https://app.dinantia.com/pages/password_success. It displays a green message: '✓ Contrasenya canviada correctament.' and a grey 'Tornar' button. A red arrow points to the 'Tornar' button.

6. Ara ja podeu accedir a la plataforma amb el mail i la contrasenya que acabeu de crear

The first screenshot shows the login page at <https://app.dinantia.com/login>. It features the Institut d'Altafulla logo and a red header. The form includes an email input field (containing 'josepps@tinet.org'), a password input field, a 'Recordar-m' checkbox, and a link 'Has oblidat la teva contrasenya?'. Below these is a blue 'Entrar' button, followed by 'Iniciar sessió amb Google' and 'Iniciar sessió amb Microsoft' options. At the bottom, there is a 'No tens una contrasenya encara?' section with an 'Email' input field and a 'Registrar-se' button. Red callouts with numbers 1, 2, and 3 point to the email field, the password field, and the 'Entrar' button respectively. To the left, red text says 'Accedeix a la plataforma amb el mail i la contrasenya creada'.

The second screenshot shows the user dashboard. The top navigation bar includes the Institut d'Altafulla logo, the name 'Institut d'Altafulla', and a user profile icon with a 'Mostra' dropdown. The main content area is titled 'Benvingut a Dinantia' and contains two informational messages: 'Per a configurar el teu idioma i foto de perfil, entre altres coses, pots anar a [El meu Perfil](#)' and 'Si tens algun dubte, pots consultar els videotutorials de la nostra secció d'Ajuda fent clic a l'interrogant situat a la part superior dreta de la pantalla.'