



TD1 I TD2 D'ESQUÍ ALPÍ

INSTITUT DE L'ESPORT DE BARCELONA

Benvinguts i Benvingudes



Institut de
l'esport
de Barcelona



CARLES LOPEZ

Director

Compromesos amb oferir una formació útil i amb alt valor educatiu i laboral



DAVID CAMPRUBÍ

Coordinador

Hem ideat un curs particularment pràctic de coneixements aplicats en un format ideal oferint una màxima compatibilitat



LLUIS MESTRE

Professor Bases anatòmiques



ISAAC DOMINGUEZ

Professor d'Entrenament



SANDRA ESPINET


Professora de Bases psicopedagògiques



MARTA ESCAMILLA

Professora de Legislació

Qui Som?



Institut de
l'esport
de Barcelona



Que aprenem al TD1 i TD2?

Estructura del curs:

Bloc Comú

Bloc Complementari

Bloc Específic

Formació pràctica

- Programar, dirigir i avaluar les sessions d'iniciació a l'esquí alpí.
- Seleccionar, preparar i supervisar el material i ensenyar la seva utilització.
- Conduir i acompanyar persones i grups durant la pràctica d'esquí alpí.
- Garantir la seguretat dels esquiadors
- Promoure activitats d'esquí.



Estructura del curs TD1


Masella (formació específica)	Vacances de Nadal
Masella (formació específica)	Vacances de Setmana Santa
Bloc Comú i Complementari	Híbrid: 5 tardes presencials de febrer (IEB) + online



Estructura del curs TD2

Masella (formació específica)	1 cap de setmana de març i Setmana Santa
Bloc comú i complementari	Híbrid: 6/7 tardes presencials octubre-novembre (IEB) + online

Organització



Google Sites

Sites


Plataforma on trobareu el curs distribuït per setmanes amb tots els continguts, vídeos, treballs, exercicis i exàmens.



Google Classroom

Classroom

Plataforma de comunicació. El sites està vinculat directament al classroom i és aquí on es realitzen les entregues i rebreu les qualificacions



Mail i Whatsapp sempre disponible per la comunicació amb el professorat

El nostre alumnat

Que diuen?

TD1

TD2



Institut de
l'esport
de Barcelona

Accés

1r nivell

- Estar en possessió del títol de graduat/ada en educació secundària o equivalent a efectes acadèmics.
- Superar la prova d'accés de caràcter específic.

2n nivell

- Haver aprovat el primer nivell d'esquí alpí



PROVES

Per comprovar que l'aspirant té la condició física i les destreses específiques per cursar aquests estudis.

Diferents opcions:

Proves Generalitat/ETEVA/altres comunitats

Consultar la web

Inscripció Generalitat:

6-22 novembre / 1-10 febrer

Proves: 12 desembre-15 febrer

Proves ETEVA/altres comunitats consultar la web

Preu: 49.50



Sortida Laboral

Alta demanda

Inserció laboral immediata i assegurada a les principals escoles d'esquí de les estacions catalanes , borsa de treball de la FCEH !!.



Sortida professional

Nivell 1. Certificat TE Esquí Alpí

- Monitor o monitora d'iniciació d'esquí alpí
- Acompanyant de persones durant la pràctica esportiva d'esquí alpí.
- Promotor o promotora activitats d'esquí alpí.

Nivell 2. Tècnica o tècnic esportiu d'Esquí Alpí

- Monitor d'iniciació i perfeccionament d'esquí alpí.
- Programador o programadora d'activitats
- Entrenador o entrenadora d'esquiadors i equips d'esquí de competició.
- Director esportiu o directora esportiva en competicions d'esquí alpí.





Institut de
l'esport
de Barcelona



Com apuntar-me?

Preinscripció i matrícula

1r Nivell. 2 Períodes de matrícula:

Matrícula bloc específic vacances de Nadal .
Fins 21 Desembre.

Matrícula bloc específic vacances de Setmana Santa.
Fins inici període vacacional Semana Santa
Bloc Comú Febrer (format Híbrid)

2n Nivell

Bloc comú octubre-novembre (format híbrid)

Bloc específic fins inici període vacacional Semana Santa

Preu

	TD1	TD2
Quota curricular	50€	50€
Matrícula	971.50€	1232€



Institut de
l'esport
de Barcelona

Preguntes?

Spirit of movement

