


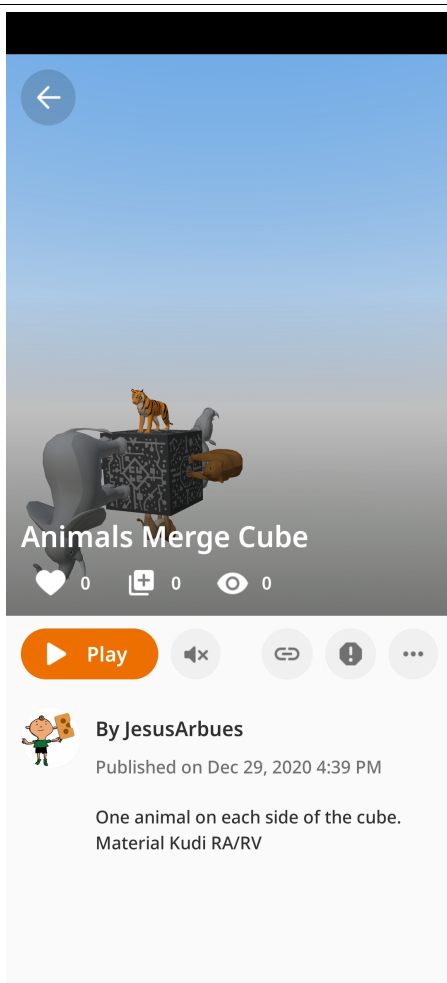
Merge Cube

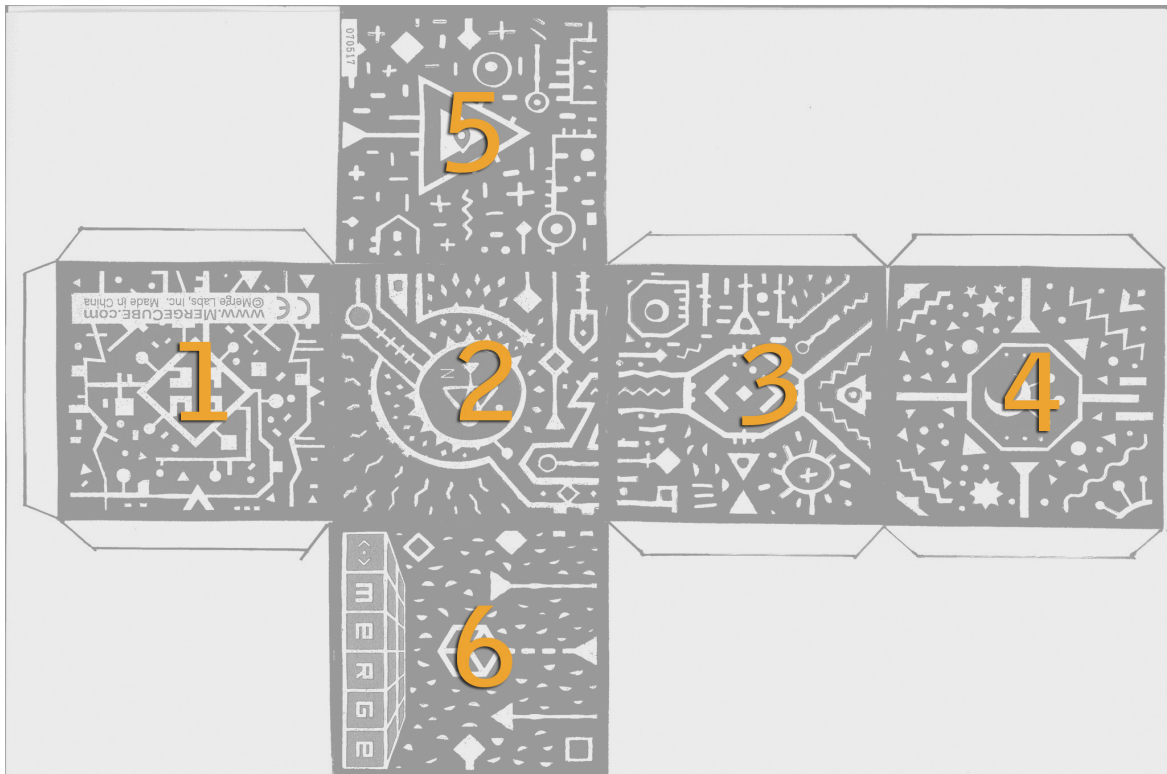
1. Imprimir plantilla i construir el cub. Arxiu “cub_merge.jpg”
2. Des del mòbil anar a <https://edu.cospaces.io/AHG-ABV> o escanejar el codi QR



S’ha de clicar sobre el botó play i enfocar el cub amb el dispositiu.
Amb els dits, sobre la pantalla, pots fer girar el cub o engrandir o reduir el que es pot veure.

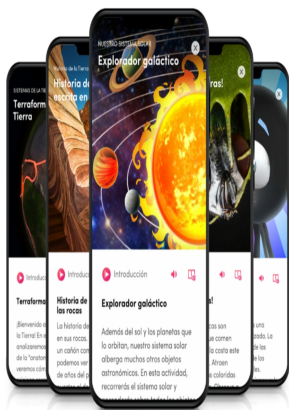
Tant el link com el QR ens portaran a aquest exemple d’ús del Cub. Quan aparegui la forma del cub, haurem d’enfocar sobre el nostre cub.





4. Baixar Apps (preferiblement a casa per no gastar dades).

Merge Explorer; Object Viewer; CoSpaces i assegurar-nos que tenim un lector de QR al mòbil.



¡Bienvenido a Merge Explorer!

Merge Explorer utiliza la innovadora tecnología de aprendizaje espacial de RA/RV para acercar la ciencia a los estudiantes y permitirles aprender y explorar de diversas formas que nunca antes habían sido posibles.



Explorar se está cargando