


Projecte: Apadrinem el nostre patrimoni

Descripció del projecte de centre

Element patrimonial: El riu Ridaura

Motivació per l'elecció:

El riu Ridaura és el gran desconegut del nostre entorn. Aquest riu neix a la serra de l'Ardenya i desemboca al mar Mediterrani, a Platja d'Aro. Entre els municipis que travessa es troben els municipis on viuen els nostres alumnes. Apadrinar el Ridaura és donar a conèixer aquest riu, font dels ecosistemes que trobem a prop de casa nostra al llarg de tota la història. És, a la vegada, una manera de donar-li visibilitat i aprofitar per que els nostres alumnes coneixen més l'entorn proper, el nostre patrimoni natural i cultural



Etapa educativa:

Aquest curs s'ha començat a implantar a 2n d'ESO, però amb la intenció de portar-lo a terme a tota l'etapa educativa d'ESO.

Matèria o matèries, àrea o àrees curriculars implicades:



S'han realitzat diferents activitats a les matèries de Ciències Naturals, Ciències Socials, Tecnologia, Educació Visual i Plàstica i Castellà.

ACTIVITATS REALITZADES

CURS	2n ESO	MATÈRIA	Comité verd / Biología
ACCIÓ	<p>Conferència “ El riu Ridaura “ de Jaume Ramot (biòleg especialista en els ecosistemes de la Vall d’ Aro- grup de natura STERNA) sobre el riu Ridaura i la seva importància per al manteniment dels ecosistemes de la Serra de l’Ardenya i la vall d’Aro. Activitat enllaçada amb la Setmana de la Ciència. 23 de novembre del 2021.</p>		
JUSTIFICACIÓ	<p>Presentació del riu Ridaura i la seva importància al llarg de la història i actualment per al desenvolupament de la serra de l’Ardenya i la Vall d’ Aro. Presentació dels diferents actors que modelen l’ ecosistema de la vall, així com la diversitat vegetal i de fauna que trobem al voltant del riu en des del seu naixement a la Serra de l’Ardenya fins a la seva desembocadura a Platja d’ Aro passant pels diversos municipis que conformen el seu tram mitjà.</p> <div data-bbox="379 869 1418 1413" data-label="Image"> </div>		
GRAU DE SATISFACCIÓ	<p>Els continguts curriculars són més propers a 1er. ESO. Serveix de recordatori i a la vegada permet introduir els continguts que es treballaran aquest curs.</p>		



CURS	2n ESO	MATÈRIA	Comité verd / Biologia
ACCIÓ	<p>Estan sanes les nostres rieres ? Anar pel riu Ridaura a conèixer l'entorn, animals de la riera i la biodiversitat que s'hi troba.</p>		
JUSTIFICACIÓ	<ul style="list-style-type: none"> - Estudiar els ecosistemes aquàtics continentals. - Analitzar l'estat ecològic de l'aigua i l'índex biològic BMWI - Conèixer els bioindicadors i l'entorn proper  		
GRAU DE SATISFACCIÓ	<p>Els continguts curriculars s'ajusten més a 1r curs i permet treballar els conceptes a l'aula per fer un aprenentatge més singular i competencial.</p>		





CURS	2n	MATÈRIA	Comité verd /Ciències (CN i Tecno)
ACCIÓ	<p>“CLEAN UP” a la llera del riu Ridaura. Anar a la llera del riu a recollir brossa i deixalles Activitat de conscienciació ecològica. Setmana de la ciència.</p>		
JUSTIFICACIÓ	<p><u>Biologia:</u> Activitat de conscienciació sobre la importància de mantenir net i endreçat l'entorn natural. <u>Tecnologia:</u> Aprendre a reciclar i classificar les deixalles, amb el material aprofitable i reutilitzable es construirà una maqueta per conscienciar que moltes de les deixalles que es tiren poden tenir una segona oportunitat. S'ha preparat una fitxa perquè els alumnes puguin fer un recull de quines deixalles han trobat i poder-les classificar en els contenidors que corresponent</p> <div data-bbox="381 808 1453 1263" data-label="Image"> </div> <div data-bbox="381 1310 1453 1794" data-label="Image"> </div>		
GRAU DE SATISFACCIÓ			

CURS	2on ESO	MATÈRIA	Grup Enriquiment
ACCIÓ	El fil conductor de l'escape room és el riu Ridaura. L'objectiu del joc serà "Parar una màquina perquè no destrueixi el Ridaura i tota la biodiversitat que l'envolta".		
JUSTIFICACIÓ	<p>Activitat proposada per uns alumnes del grup d'enriquiment curricular de 2n d'ESO.</p> <ul style="list-style-type: none"> - Conèixer d'on prové el nom del riu - Descobrir la flora i fauna del riu - Característiques més destacables  		
GRAU DE SATISFACCIÓ			

CURS	2n	MATÈRIA	Visual i plàstica
ACCIÓ	<p>Fer un calendari il·lustrat amb la vegetació i plantes del Ridaura</p> <p>Sortida a les riberes del Ridaura a cercar plantes de ribera i dibuixar al natural.</p>		
JUSTIFICACIÓ	<p>1a Part: Sortida a veure la vegetació de ribera i dibuixar al natural.</p> <p>2a Part: Fer una cerca de les espècies vegetals que hi ha al Ridaura, buscar-les per internet i guardar en un document l'historial amb el nom comú, el nom científic i una fotografia.</p> <p>3a Part: Per cada mes hi haurà una il·lustració realitzada en diferents tècniques de dibuix d'una espècie vegetal del riu Ridaura.</p> <div style="text-align: center;"> <p>CALENDARI 2022 2n ESO B. Vegetació del riu Ridaura Institut Ridaura</p> </div>		
GRAU DE SATISFACCIÓ	<p>Treball continguts curriculars assolit.</p> <p>Alta motivació en el projecte, personalització del calendari.</p> <p>Treball competencial.</p>		

CURS	2n	MATÈRIA	Castellà
ACCIÓ	“ Mi reflejo en el Ridaura “ . Redacció de Sant Jordi en Castellà		
JUSTIFICACIÓ	<p>Poema breu o petita redacció de ficció al voltant del Riu Ridaura. Tema lliure a partir de la frase “ mi reflejo en el Ridaura “ i treball d'expressió escrita amb absoluta llibertat creativa.</p> <p>Presentació dels treball realitzats el dia de Sant Jordi.</p>  		
GRAU DE SATISFACCIÓ	<p>Treball de continguts curriculars assolit.</p> <p>Enllaçat amb la Diada de Sant Jordi.</p>		

CURS	2n ESO	MATÈRIA	Ciències Socials
ACCIÓ	<ul style="list-style-type: none"> - Activitat d' Història- Ficció: La vida dels No-Privilegiats als voltants de la Vall d' aro. - Presentació digital: exposició davant la classe. - Treball cooperatiu: grups 3-4 persones. 		
JUSTIFICACIÓ	<p>Treball a partir de la Ruta dels Molins del Ridaura. Activitat de ficció basada en espais històrics al voltant del riu Ridaura. Vida dels moliners i pagesos que vivien a l' edat mitjana : Els alumnes, després de documentar-se en la vida dels no-privilegiats, espais naturals de la Vall d' Aro i restes patrimonials trobades desde l'Edat Mitjana han de proposar una presentació en la que exposaran la vida d'una família de moliners o pagesos inventada per ells.</p>		
	 		
GRAU DE SATISFACCIÓ	<p>Treball de continguts curriculars assolit. Alt grau de motivació i participació en el projecte. Treball competencial.</p>		

CURS	2on ESO	MATÈRIA	Ciències Socials
ACCIÓ	<ul style="list-style-type: none"> - Ruta a peu al voltant del Ridaura (municipis de Castell d' Aro, Santa Cristina d' Aro i Solius) - Visita al Castell de Solius i Monestir de Santa Maria de Solius. - Activitat relacionada amb el crèdit de síntesi. 		
JUSTIFICACIÓ	<p>Ruta a peu per conèixer de primera mà els entorns del Ridaura en el seu pas pels municipis més propers a l' institut (Castell d' Aro, Santa Cristina i Solius).</p> <p>Presentació del patrimoni cultural proper al riu i pertanyent a l' Edat Mitjana (Castell de Solius, monestir de Santa Maria)</p> <p>Coneixement de l'entorn paisatgístic i cultural: Entorn sobre el que han treballat en l'activitat dels no-privilegiats. Bosc del Balcar, Pi Monumental.</p> <div style="display: flex; flex-wrap: wrap;">     </div>		
GRAU DE SATISFACCIÓ	<p>Activitat proposada per als dies 13 i 14 de juny.</p> <p>Aprenentatge vivencial.</p>		

CURS	2on ESO F	MATÈRIA	Visual i Plàstica
ACCIÓ	<p>Crear unes petites escultures que han integrat en el parc dels Estanys fent servir un editor fotogràfic ja que el parc dels estanys, és també un museu a l'aire lliure, on s'exposen de manera itinerant diferents escultures.</p> <ul style="list-style-type: none"> • Creació de les escultures. • Fer fotografies del Pla dels estanys. • Integrar les escultures al paisatge fent servir un editor fotogràfic. <div data-bbox="603 745 1321 1279" data-label="Image"> </div> <div data-bbox="592 1292 1329 1592" data-label="Image"> </div> <p data-bbox="778 1608 1142 1637">Escultures realitzades a l'aula.</p>		



Buscant la millor localització per a integrar les escultures.



Escultures integrades a l'entorn del Parc dels Estanys.

JUSTIFICACIÓ

Conèixer el patrimoni cultural de l'entorn i participar de forma virtual en les propostes artístiques de Castell-Platja d'Aro.

GRAU DE SATISFACCIÓ

Alta

ACTIVITATS PROPOSADES PER DESENVOLUPAR EL CURS 22/23

A part de reestructurar algunes activitats i fer-les a 1er. hem de fer una proposta oberta d'activitats als alumnes i professors per ampliar el projecte a altres cursos. Començarem per 1er. ESO degut a la seva pertinença directa al currículum en matèries com Ciències Naturals o Ciències Socials. També aprofitant que els alumnes de 3er. curs de l'any vinent ja hauran començat a treballar sobre el projecte, seguirem proposant activitats i fent que els alumnes facin propostes.

CURS	MATÈRIA	ACTIVITAT
1er	Tecno	Construcció de nius per ocells com a projecte de taller.
1er	Ciències Socials	Sortida o rutes diverses per treballar aspectes de Geografia Física al voltant del riu.
2on	Visual i Plàstica	Escultures al Parc dels Estanys.
2on		
3er.		
3er.		

Objectius de cara l'any vinent :

- Consolidar les activitats realitzades aquest any i valorades positivament
- Obrir l' Apadrinem a tots els nivells.
- Fer participar als alumnes en els seus propis projectes. Els alumnes han de proposar què i com treballar.
- Formar un grup impulsor amb unes hores de coordinació.
- Seguir participant en el seminari " Apadrinem el nostre patrimoni " .