

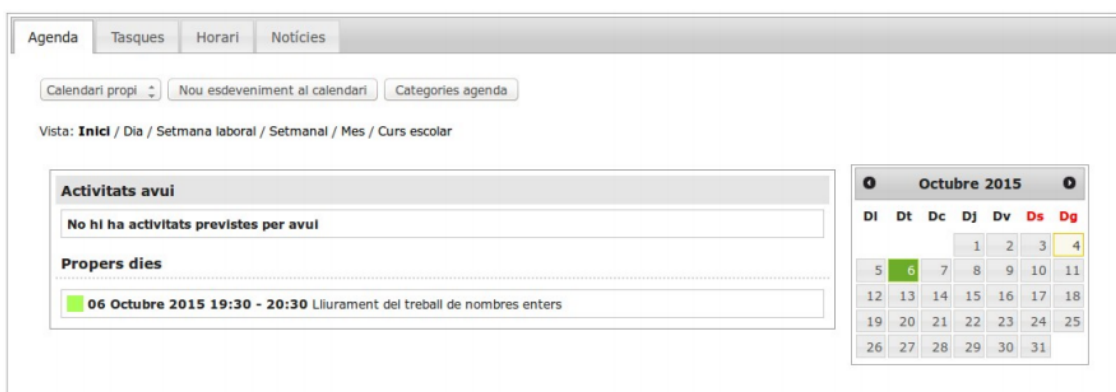
## Guia d'ús per les famílies

Un cop el centre us ha facilitat l'usuari i contrasenya d'accés a iEduca, ja podeu accedir per consultar la informació dels vostres fills. Podeu fer-ho de dues maneres:

Des d'un ordinador podeu dirigir-vos a l'adreça: <https://login.ieduca.com/> buscar el nom del centre i introduir l'usuari i contrasenya.

### Un cop dins d'iEduca trobareu diferents menús:

**Calendari i Tasques:** accedireu a un sistema d'agenda on veureu la vostra i la dels vostres fills i les activitats del dia. Si aneu a la pestanya Horari, podreu visualitzar l'horari del vostre fill o filla.



The screenshot shows the 'Agenda' tab selected. Below the navigation bar, there are buttons for 'Calendari propi', 'Nou esdeveniment al calendari', and 'Categories agenda'. The view is set to 'Inici / Dia / Setmana laboral / Setmanal / Mes / Curs escolar'. On the right, a calendar for October 2015 is displayed with the 4th highlighted. On the left, under 'Activitats avui', it states 'No hi ha activitats previstes per avui'. Under 'Propers dies', it lists an activity: '06 Octubre 2015 19:30 - 20:30 Lliurament del treball de nombres enters'.

El menú més important és el de **Control de Faltes**: Aquí trobareu diferents pestanyes:

**Incidències:** un resum amb diferents filtres de les absències, incidències, amonestacions i altres registres que té el tutor, respecte el vostre fill/a. En el calendari que trobareu podreu veure el dia a dia (feu clic als dies marcats per veure el detall de les observacions que han escrit els professors).

DIA			TIPUS DE FALTA	
Dilluns	45%	5	Retard sense justificar	2
Dimecres	27%	3	Retard Justificat	0
Dijous	27%	3	Falta sense justificar	3
HORA			Falta justificada	0
10:30 - 11:30	39%	4	Incidència	1
11:30 - 12:00	45%	5	Expulsió	0
16:00 - 17:00	18%	2	Deures	3
MATÈRIA			Material	1
ANGLÈS 2	18%	2	Sanció	0
EDUCACIÓ FÍSICA 2	73%	8	Lavabo	0
LLENGUA CASTELLANA 2	6%	1	S'ha fet pipi a l'aula	1

### Desembre 2015

DI	Dt	Dc	Dj	Dv	Ds	Dg
	1	2	3	4	5	6
7	8	9	10	11	12	13
14	15	16	17	18	19	20
21	22	23	24	25	26	27
28	29	30	31			

### Gener 2016

DI	Dt	Dc	Dj	Dv	Ds	Dg
				1	2	3
4	5	6	7	8	9	10
11	12	13	14	15	16	17
18	19	20	21	22	23	24
25	26	27	28	29	30	31

### Febrer 2016

DI	Dt	Dc	Dj	Dv	Ds	Dg
1	2	3	4	5	6	7
8	9	10	11	12	13	14
15	16	17	18	19	20	21
22	23	24	25	26	27	28
29						

### Març 2016

DI	Dt	Dc	Dj	Dv	Ds	Dg
	1	2	3	4	5	6
7	8	9	10	11	12	13
14	15	16	17	18	19	20
21	22	23	24	25	26	27
28	29	30	31			

### Abril 2016

DI	Dt	Dc	Dj	Dv	Ds	Dg
				1	2	3
4	5	6	7	8	9	10
11	12	13	14	15	16	17
18	19	20	21	22	23	24
25	26	27	28	29	30	

### Maig 2016

DI	Dt	Dc	Dj	Dv	Ds	Dg
					1	
2	3	4				
9	10	11	1			
16	17	18	1			
23	24	25	2			
30	31					

Retard sense justificar  
Dimecres - 11:30:00 - 12:00:00  
EDUCACIÓN FÍSICA 2  
PEDRO MUÑOZ BERMUDEZ

### Juny 2016

DI	Dt	Dc	Dj	Dv	Ds	Dg
	1	2	3	4	5	
6	7	8	9	10	11	12
13	14	15	16	17	18	19
20	21	22	23	24	25	26
27	28	29	30			

### Juliol 2016

DI	Dt	Dc	Dj	Dv	Ds	Dg
				1	2	3
4	5	6	7	8	9	10
11	12	13	14	15	16	17
18	19	20	21	22	23	24
25	26	27	28	29	30	31

**Observacions:** Aquí trobareu un llistat amb data i hora de les observacions que ha posat el centre per cada fill i per curs.

## CONTROL DE FALTES

Arnau Fauria Bairès ▾

Bulletí Notes 1 Trimestre

Bulletí Notes 2 Trimestre

Bulletí Notes 3 Trimestre

Incidències

Observacions classe (6)

Notes

2012/2013 - 1ESOA ▾

**09-04-2013 16:30:00 - 18:00:00 C. NATURALS 1**

Assistit a classe

**09-04-2013 16:00:00 - 17:00:00 C. SOCIALS 1**

Assistit a classe

**Notes:** Al final de trimestre també podreu descarregar els butlletins oficials de notes per cadascun dels vostres fills.

## CONTROL DE FALTES

Amau Fauria Bairés ▾

Bulletí Notes 1 Trimestre

Bulletí Notes 2 Trimestre

Bulletí Notes 3 Trimestre

Tornem al menú principal i hi trobem **Missatges**, que ve a ser un correu electrònic intern del centre.

## MISSATGES

Redacta un missatge

Opcions

Safata d'entrada (1)

Missatges enviats

Esborrany (1)

CREAR CARPETA

Safata d'entrada (1/5)

Eliminar

Marcat com a llegit

Marcar tots

Desmarcar tots

Mostrant missatges 1 - 5

Primer

Anterior

1

Següent

Últim

Tots ▾

Cercar

<input type="checkbox"/>		PEDRO MUÑOZ BERMUDEZ	Convocatòria	04 Mar.
<input type="checkbox"/>		JOAN BOSCH GASOL	Prueba Mensaje2	15 Feb.
<input type="checkbox"/>		JORDI ROURE MARTINEZ	Comunicado Prueba iEduca	15 Feb.
<input type="checkbox"/>		PEDRO MUÑOZ BERMUDEZ	Faltes primer trimestre	27 Oct 2015
<input type="checkbox"/>		ADMINISTRADOR INTRANET	2eso Calendari Xerrades Mossos Violència Masclista	27 Oct 2015

Eliminar

Marcat com a llegit

Marcar tots

Desmarcar tots

Mostrant missatges 1 - 5

Primer

Anterior

1

Següent


Últim

Per enviar un missatge feu-ho amb el botó “Redacta un missatge”.

Escriviu un “Assumpte” i el text que vulgueu enviar. Us recomanem que hi poseu el nom i cognom de l’alumne per facilitar la feina al tutor.

**Redacta un missatge**




Enviar | Desar | Descartar

Per a 

Assumpte

Missatge

Arxiu ▾ Edició ▾ Inserir ▾ Veure ▾ Format ▾ Eines ▾

Formats ▾ **B** *I*   

Per indicar el destinatari feu clic al botó “Per a” i s’obrirà una finestra nova.

- persones
- Feliu Carlemany , Adria (tutor 3 ESO A)
- Bosch Gasol , Joan (tutor 2 ESO A)


Afegir/Modificar

Actualment només és possible enviar missatges al tutor del vostre fill/a. El marqueu i premeu el botó “afegir” i després el botó “assignar persones”.

Ara ja podeu enviar el missatge:

### Redacta un missatge

Enviar Desar Descartar





Per a  1 Persones [ADRIA FELIU CARLEMANY.]

Assumpte

L'alumne iEduca no assistirà a classe el proper dilluns

Missatge

Arxiu ▾ Edició ▾ Inserir ▾ Veure ▾ Format ▾ Eines ▾

  Formats ▾ **B** *I*     

Benvolgut tutor,

L'alumne iEduca no assistirà a classe el proper dilluns perquè té visita al metge

Moltes gràcies

|

### Altres mòduls opcionals per donar accés:

- **Enquestes:** El centre pot enviar enquestes per saber què opinen els familiars sobre el centre i així millorar.
- **Documents compartits:** El centre pot compartir documentació que cregui necessària amb les famílies.
- **Enllaços d'interès:** El centre pot recomanar enllaços a web d'interès
- **Organigrama:** el centre pot compartir l'organigrama perquè les famílies coneguin l'estructura del centre.

## Mobilitat

També podeu accedir a iEduca des d'un dispositiu mòbil o tauleta descarregant l'app iEduca Tokapp disponible a:



- Crea't un usuari tokapp, aquest et servirà per a tots els centres que tinguin aquesta app de comunicació amb famílies.
- Valida'l amb el telèfon o el correu per si mai necessites recuperar la contrasenya.
- Un cop a dins de l'app has d'anar al botó "Intranet" et demanarà cercar el centre on només hem d'escriure el nom i ens apareixerà un desplegable amb una o més opcions, l'usuari i contrasenya tota aquesta informació te l'ha de facilitar el centre.

