

# Entorn d'Aprenentatge del Canigó



# On anem



# La casa

- ▶ El Centre Transfronterer d'Estudis Pau Casals és un conjunt de tres edificis mediambientalment sostenibles. Dos destinats a dormitoris i un altre de polivalent destinat a aules, biblioteca, cuina, menjador, recepció, sales de reunions, de jocs etcètera. L'edifici, de gran interès arquitectònic, és d'estil mallorquí i fou construït l'any 1924, obra de l'arquitecte barceloní Ricard Segalà. L'edifici central ha estat rehabilitat a consciència.

# Edifici



Sala d'entrada



# Habitacions



Edifici A



Edifici B



Connexió



Habitació



# Aules



# SORTIDA CONFLENT

DLL 14 DE MARÇ	DM 15 DE MARÇ	DC 16 DE MARÇ
ESMORZAR DE CASA	ESMORZAR A L' ALBERG	ESMORZAR A L' ALBERG
VISITA AL CASTELL DE COTLLIURE, TOMBA DE MACHADO I PLATJA	ITINERARI SANT MARTÍ DE CANIGÓ ( FEM EL VERDAGUER )	COVA DE LES GRANS CANALETES ..... VILAFRANCA DEL CONFLENT
DINAR LLIURE	DINAR A SANT MARTÍ	DINAR A L' ALBERG
DESCOBERTA DE PRADA DE CONFLENT	TALLER DE RUGBI	ORGUES D'ILLA
SOPAR A L' ALBERG	SOPAR A L' ALBERG	SOPAR A CASA



# ACTIVITATS 1r DIA



## TUMBA DE ANTONIO MACHADO- COTLLIURE

Cotlliure és una població costanera francesa, al costat del Mediterrani, a menys de 30 km de la frontera amb Espanya. Pertanyent al departament de Pirineus Orientals, a ella va arribar en 1939 Antonio Machado, i allí va morir uns dies més tard.

La tomba, situada en el cementiri de la població, és el resultat d'una subscripció popular que es va realitzar en 1957 sota l'impuls de Pau Casals i del Comitè Antonio Machado de Cotlliure.



- ▶ Recorregut per la Vila seguint les traces dels dos personatges més importants: Pau Casals i Pompeu Fabra, i el seu llegat al poble.
- ▶ Visitarem: l'església, l'espai-museu Pau Casals, les cases on varen viure i el cementiri.

Descoberta de Prada



# ACTIVITAT MATÍ 2n DIA



**Descripció:** ruta circular (6 – 10 km.) on estudiarem el paisatge i els seus elements naturals. Analitzarem la ubicació del monestir, situant-lo en el context medieval i els trets característics de l'època. Es realitzarà un treball dins el monestir per tal d'entendre els conceptes claus del romànic, la vida monàstica, i la seva relació amb Jacint Verdaguer.

Sant Martí de Canigó

Itinerari Sant Martí del Canigó. Fem el Verdaguer






Taller de rugby i assistir a un entrenament  
**ACTIVITAT TARDA 2n DIA**

# ACTIVITATS 3r DIA

## Coves de Canaletes



- ▶ Al matí, visitarem la cova de **Les Grans Canaletes**. Explicació dels diferents tipus de roques i parts d'una cova.
- ▶ Després visita lliure per Vilafranca del Conflent.

# ACTIVITAT TARDA 3r DIA



## Orgues d'Illa

- ▶ Visita a **Les Orgues d'Illa** per treballar els conceptes d'erosió, transport i sedimentació.





Per sortir a l'estranger cal entregar la següent documentació:

- ▶ Targeta sanitària europea (TSE)
- ▶ **DNI de l'alumne vigent.**
- ▶ Autorització del mossos d'esquadra, amb fotocòpia del llibre de família on consti l'alumne/a, fotocòpia del DNI del pare o mare i de l'alumne/a (tot grapat), màxim 25 de febrer de 2022.
- ▶ Quan aneu als mossos cal que porteu l'original del llibre de família, el DNI del pare o mare segons qui vagi a la comissaria i el DNI de l'alumne.

## ❑ Què hem de posar a la motxilla?

Bàsic i essencial que cal que portis durant la teva estada:

- Roba i muda per a cada dia d'estada. Has de tenir en compte la previsió del temps. Recomanem roba còmoda.
  - Dos parells de calçat. Un el que portis posat i un altre. Recomanem calçat de muntanya, o esportives, ja que caminarem.
  - Pijama, tovallola i necesser.
  - Xancletes o similar per a la dutxa.
  - Sac de dormir (la residència disposa de baixera, coixinera i mantes).
- 

- Quelcom per escriure: llapis, goma, maquineta, o bolígraf i una carpeta de suport.
  - Cantimplora.
  - Gorra o barret per protegir-te del sol.
  - Si és a partir del mes d'abril recomanem crema protectora solar ( optatiu )
  - Capelina, cangur o similar per cas de pluja.
  - Llanterna, frontal o similar amb piles noves.
- 



# ALTRES TEMES

- Esmorzar i dinar del primer dia.
- Mòbil – Es requissarà el telèfon a la nit i durant el dia si se'n fa un mal us
- Diners – No se'n necessiten, i ells se'n faran responsables.
- Habitacions.
- Paper al·lèrgies.
- Àpats. No es pot menjar ni beure a les habitacions
- Qui trenca paga.
- Anada i tornada (institut)
  - . Anada: 6:00 h.
  - . Tornada: 19:00 aprox.

- ▶ RECORDEM QUE SÓN ALUMNES DEL CENTRE I ES REGEIXEN PEL REGLAMENT DE RÈGIM INTERN.
  - ▶ ANEM DE TREBALL, no de festa.
  - ▶ Cal treballar durant les sortides però sempre tindran una estona d'esbarjo.
  - ▶ Cal respectar tots els espais i el material.
- 