

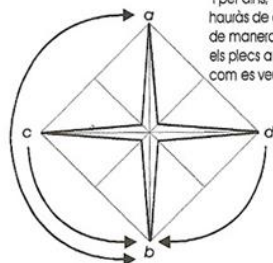
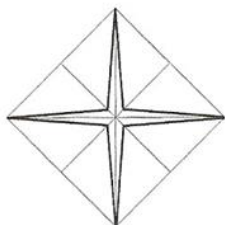
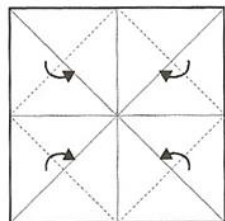
CONCURS LITERARI SANT JORDI 2022

Els Departaments de Llengua convoquem el Certamen Literari de Sant Jordi 2022 d'acord amb les bases següents:

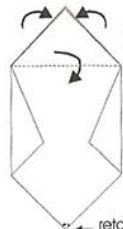
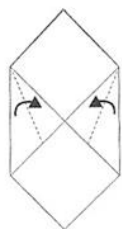
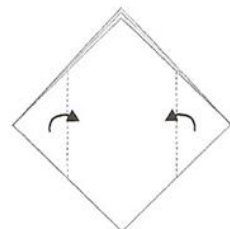
1. Pot participar-hi tota la comunitat educativa de l'institut La Romànica, distribuïda en els GRUPS següents:
 - GRUP A** 1r i 2n d'ESO
 - GRUP B** 3r i 4t d'ESO
 - GRUP C** Batxillerat
 - GRUP D** Cicles Formatius
 - GRUP E** Professorat, PAS i AFA
2. Els treballs poden estar escrits en català o en castellà.
3. S'estableixen tres CATEGORIES diferents:
 - a. **NARRATIVA:** màxim 6 pàgines a una cara (format: arial 12, interlineat doble)
 - b. **POESIA:** màxim 150 versos
 - c. **MICRORELATS:** 400 caràcters màxim (amb el títol i espais inclosos)
4. Els textos s'han de presentar impresos (escrits a ordinador), han de tenir un títol i han d'anar signats amb un pseudònim. En el mateix treball també hi ha d'aparèixer la categoria (narrativa, poesia, microrelat) i el grup (A, B, C, D o E).
5. També cal presentar un sobre tancat a l'interior del qual s'han de fer constar les dades següents: el curs, el nom i els cognoms. A l'exterior del sobre hi ha de constar el títol, el pseudònim, la categoria i el grup.
6. Els treballs han de ser de tema lliure, originals i inèdits, i seran d'un sol autor.
7. Els treballs es podran lliurar al professorat de la llengua corresponent fins al divendres **1 d'abril de 2022**.
8. Els treballs podran anar acompanyats d'una il·lustració sobre el tema de la narració, poema o microrelat.
9. El jurat estarà format pel professorat dels Departaments de Llengua.
10. El veredicte es farà públic el dia de Sant Jordi (divendres, 22 d'abril de 2022)

* Ara sí que surt, pots utilitzar dos quadrats de qualsevol paper o els de la portatda.

Flor



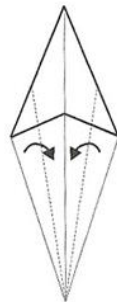
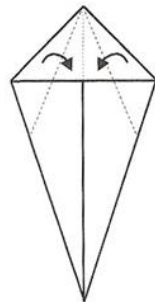
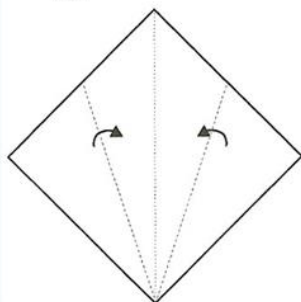
uneix tots els punts, a amb b i per dins, c amb d, que hauràs de doblegar de manera que quedin tots els plecs a dins, com es veu a la següent figura



obra des del centre i doblega les puntes cap a fora

retalla per la línia de punts


Tija



treure la fulla cap a fora i després doblegar com indica la figura



finalment, introdueix la tija pel petit forat practicat a la flor



Sant Jordi