

COM S'ENVIA UN CORREU ELECTRÒNIC?

ANEM PAS A PAS!

1

Ens comuniquem per correu electrònic

La manera més ràpida que tenim de comunicar-nos és a través del **correu electrònic**. Només necessitem un d'aquests aparells electrònics:



Mòbil



Tauleta tàctil



Ordinador

2

Com enviem un correu electrònic amb l'ordinador?

1. Entrem al **navegador** que tenim instal·lat:



Google Chrome



Mozilla Firefox

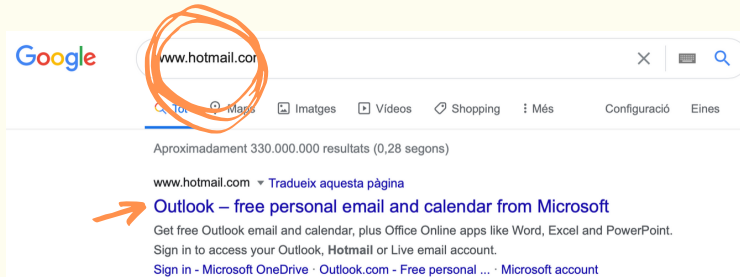
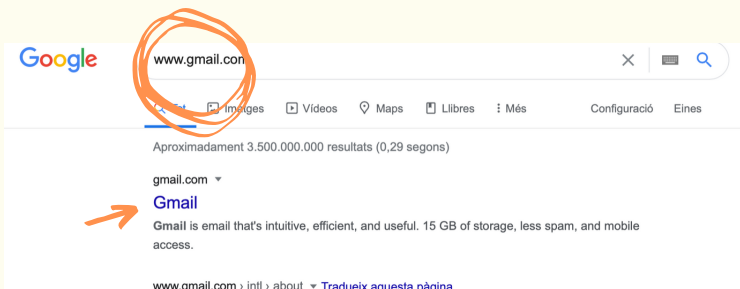


Internet Explorer

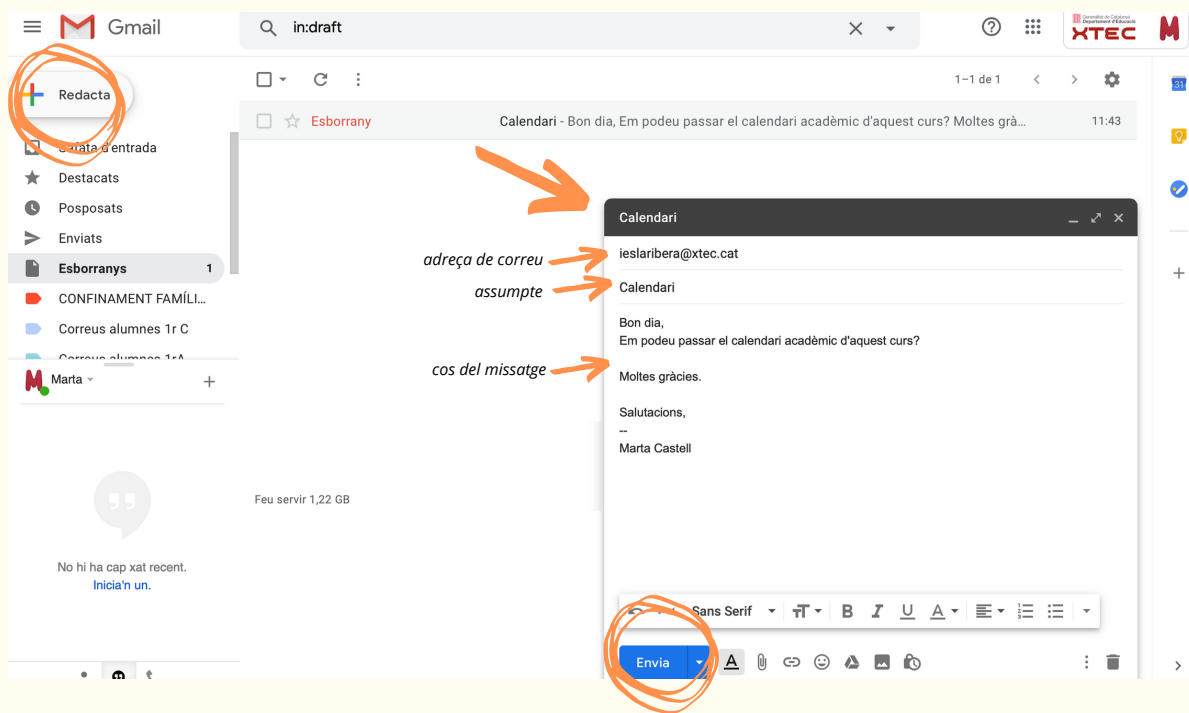


Safari

2. Cerquem la **pàgina web** del correu electrònic que utilitzem normalment, i introduïm la nostra **adreça correu** i la nostra **contrasenya**:



3. Un cop hem entrat a la nostra pàgina del correu, hem de cercar la icona **+Redacta**. Automàticament, se'ns obrirà la pestanya per escriure un missatge nou. Ens caldrà escriure l'**adreça de correu** a qui li volem enviar, l'**assumpte** i el **cos del missatge**. Ja ho tindrem tot a punt: només ens faltaria prémer la icona **ENVIAR**.



3

I amb el mòbil o la tauleta tàctil?

Amb el **mòbil** o la **tauleta tàctil** podem entrar al navegador i seguir els mateixos passos que ja hem explicat, o bé entrar a partir de l'**aplicació** del correu que tenim instal·lada: haurem de buscar la **icona** del correu per poder **redactar el vostre missatge**.

