


TASQUES ACADÈMIQUES DURANT EL PERIODE DE CONFINAMENT

MATÈRIA:	VISUAL I PLÀSTICA	CURS	A30.
PROFESSORA:	Dolors Iglesias i Puig.		
Data entrega:	Divendres 24 d'abril de 2020.	Mail d'entrega:	<u>migles29@xtec.cat</u>

ACTIVITAT 2:

Treballaràs el MOSAIC AMB MÒDULS D'ART ÒPTIC CINÈTIC. Aquesta activitat també té un objectiu que el corona virus des d'aquesta part òptica haurà de fer-se cada cop més petit fins que desaparegui.

Observa la següent imatge... Com es pot aconseguir?




Vinga comencem!!!

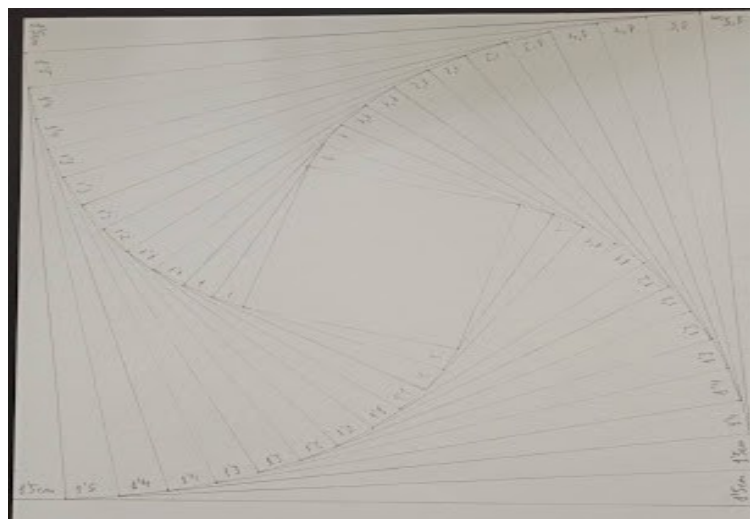
TASQUES ACADÈMIQUES DURANT EL PERIODE DE CONFINAMENT

Agafa una làmina A4 (21x29,7 cm) a continuació retalles un quadrat de 21x21 cm.

1.- Fes una marca: 1,5 cm a cada costat segons aquesta imatge:




2.- Poc a poc vas canviant les mesures: 1.5, 1.5, 1.4, 1.4, 1.3, 1.3, 1.2, 1.2, 1.1, 1.1, 1, 1.



TASQUES ACADÈMIQUES DURANT EL PERIODE DE CONFINAMENT

3.- I finalment : 0.9, 0.9, 0.8, 0.8, 0.7, 0.6, 0.5, 0.4, 0.3, 0.2, 0.1

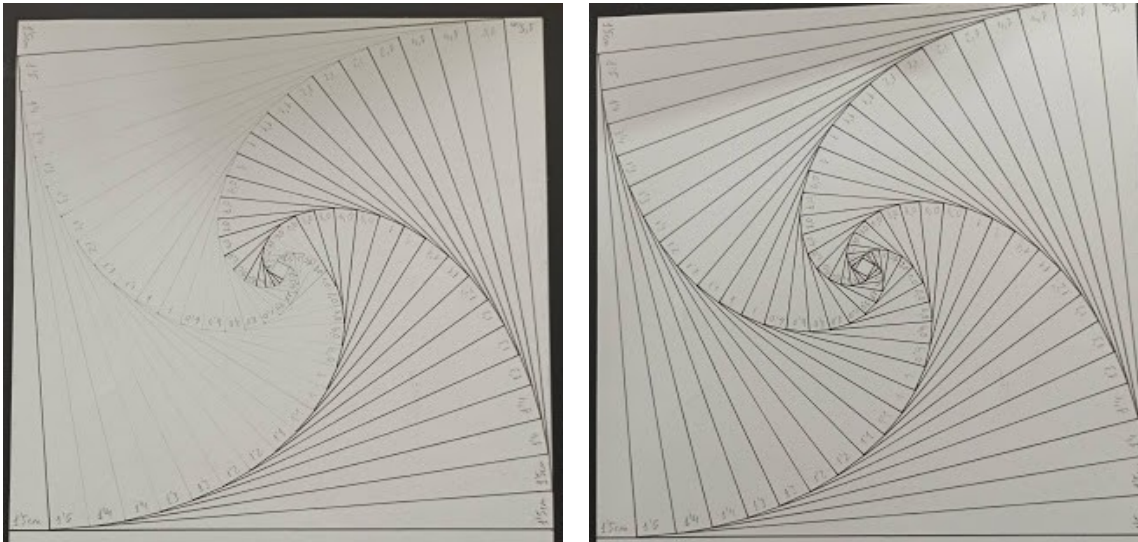


Si veus que no ho has entès llavors mira el següent vídeo per fer el procés del mòdul:

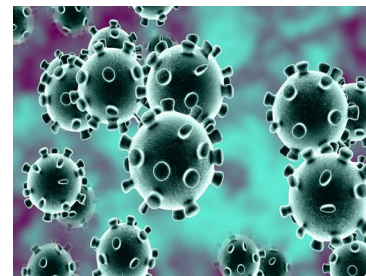
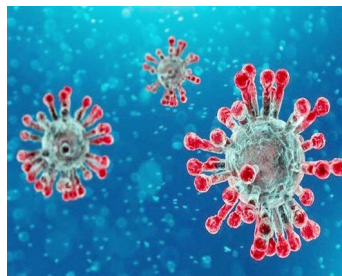
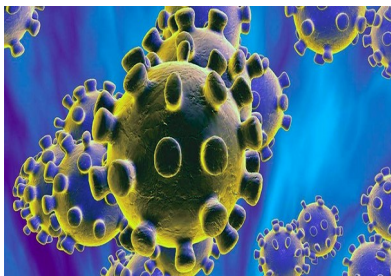
<https://youtu.be/dxNmp7VecYg>

TASQUES ACADÈMIQUES DURANT EL PERIODE DE CONFINAMENT

4.- Repassar a retolador 1 SI i un NO.



Aquí pots veure fotografies de la Covid-19. Cal aconseguir en el dibuix principal que aquest maleït virus marxi per sempre. Primer serà gran i cada cop més petit fins que no es vegi (en el quadre final)



TASQUES ACADÈMIQUES DURANT EL PERIODE DE CONFINAMENT

FINS AVIAT!!!



Observacions: Enviaràs l'arxiu amb el dibuix **el divendres 24 d'abril de 2020**. Pots enviar-me una foto... al meu correu electrònic:

migles29@xtec.cat