



## TASQUES ACADÈMIQUES DURANT EL PERIODE DE CONFINAMENT

<b>MATÈRIA:</b>	Visual i plàstica	<b>CURS</b>	4t
<b>PROFESSOR/A</b>	Helena Carbonell		
<b>Data entrega:</b>	19 d'abril	<b>Mail d'entrega:</b>	hcarbon1@xtec.cat

### DIBUIX A PARTIR D'UNA CUADRÍCULA

Fes el retorn de les tasques proposades en el primer dossier que es va penjar a la web del centre a l'inici del confinament (en aquest cas seran avaluades)

La proposta és:

Seguir en la línia del que estàvem fent a classe, traspasar imatges a través d'una quadrícula.

Recorda que la tècnica és:

1. Dibuixa la quadrícula en el teu foli. Ha de tenir el mateix nombre de quadrat. És important que siguin quadrats -tots els cantons de la mateixa mida- per tal que el traspàs surti correcte.
2. Fer en línies generals el dibuix a partir del que marca la quadrícula.
3. Fixat en detall en cada un dels quadrats per tal de trobar allò que falla en el dibuix.
4. Un cop ja tens el dibuix, fes l'ombregat (no utilitzant el dit). Fixat en el més fosc de la imatge -allò que anirà més negre- i en el més clar -el que anirà més fluix. En el cas del color és el mateix.

#### Exercici:

En mida DIN A4, traspassa les següents imatges

La nº 1 fes-la amb **llapis**


La nº 2 fes-la a **color** (llapis de color, amb un sol color igual que fas fer l'exercici de les escales o del cercle)

Tot i que en el dossier que es va penjar a la web anteriorment apareixien 4 imatges, aquesta setmana hauràs d'entregar com a mínim les dues que apareixen en aquest dossier. Tot i això, fes el retorn de totes les imatges que tinguis fetes fins al moment.

## TASQUES ACADÈMIQUES DURANT EL PERIODE DE CONFINAMENT

nº 1


Técnica : LLAPIS



## TASQUES ACADÈMIQUES DURANT EL PERIODE DE CONFINAMENT

nº 2


Técnica : COLOR



## TASQUES ACADÈMIQUES DURANT EL PERIODE DE CONFINAMENT

### OBSERVACIONS:

- Fes els exercicis en folis **blancs** mida DIN A4 (mida foli estàndard)
- Escriu en cada pàgina el teu **nom i el curs**
- **Enumera** les pàgines
- Escaneja les pàgines per poder fer el retorn. En cas de no poder escanejar les tasques, fes una fotografia amb el mòbil/tablet de forma que es vegi de la millor manera possible la feina.



- Gaudeix i experimenta tot el que vulguis