



## TASQUES ACADÈMIQUES DURANT EL PERIODE DE CONFINAMENT

<b>MATÈRIA:</b>	Optativa Visual i Plàstica		
<b>CURS:</b>	4t	<b>Professor/a:</b>	Helena Carbonell

### DIBUIX A TRAVÉS D'UNA QUADRÍCULA

Seguint en la línia del que estem fent a classe –traspasar imatges a través d'una quadrícula- adjunto en la fitxa les imatges que has de dibuixar durant aquests dies.

Recorda que la tècnica és:

1. Dibuixa la quadrícula en el teu foli. Ha de tenir el mateix nombre de quadrat. Recorda que és important que siguin quadrats –tots els cantons de la mateixa mida- per tal que el traspàs surti correcte.
2. Fer en línies generals el dibuix a partir del que marca la quadrícula.
3. Fixat en detall en cada un dels quadrats per tal de trobar allò que falla en el dibuix.
4. Un cop ja tens el dibuix, fes l'ombrejat (no utilitzant el dit). Fixat en el més fosc de la imatge –allò que anirà més negre- i en el més clar –el que anirà més fluix. En el cas del color és el mateix.



## TASQUES ACADÈMIQUES DURANT EL PERIODE DE CONFINAMENT

Les imatges que dibuixareu són fotografies de l'artista Chema Madoz. Estaria bé que féssiu una ollada al seu treball, ja que és una artista molt interessant en el qual basarem algun dels pròxims exercicis.

Deixo aquí la seva web

<http://www.chemamadoz.com/>

I un documental molt interessant que recomano mireu.

*Imprescindibles - Chema Madoz,regar lo escondido*

<https://www.rtve.es/alacarta/videos/imprescindibles/imprescindibles-chemamadoz-regar-escondido/5158161/>


### **Exercici:**

En mida DIN A4, traspasa les següents imatges

( la 1 i la 2 serà a llapis, i la 3 i la 4 a color)

## TASQUES ACADÈMIQUES DURANT EL PERIODE DE CONFINAMENT

1.



## TASQUES ACADÈMIQUES DURANT EL PERIODE DE CONFINAMENT


2.



## TASQUES ACADÈMIQUES DURANT EL PERIODE DE CONFINAMENT


3.

---



## TASQUES ACADÈMIQUES DURANT EL PERIODE DE CONFINAMENT

4.





## **TASQUES ACADÈMIQUES DURANT EL PERIODE DE CONFINAMENT**

### **Observacions:**

- **Les imatges que són a color cal utilitzar un sol color, tal com ho hem fet a classe amb les escales o el cercle.**
- **Per fer els dibuixos a color pots utilitzar llapis o aquarel·les, el que prefereixis, tot i que recomano que ho feu a llapis.**
- **Podeu si voleu a part, practicar amb imatges o fotografies que tingueu a casa.**
- **Gaudeix i pensa que són exercicis per aprendre, no per a emmarcar.**