

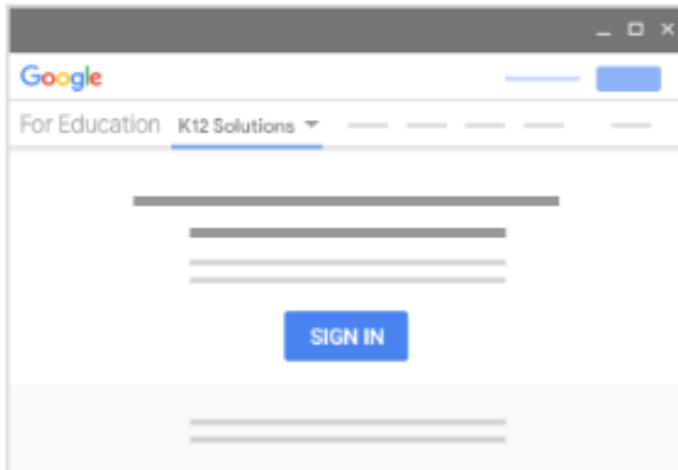
# GOOGLE CLASSROOM: DESDE ORDENADOR

Con el correo corporativo:

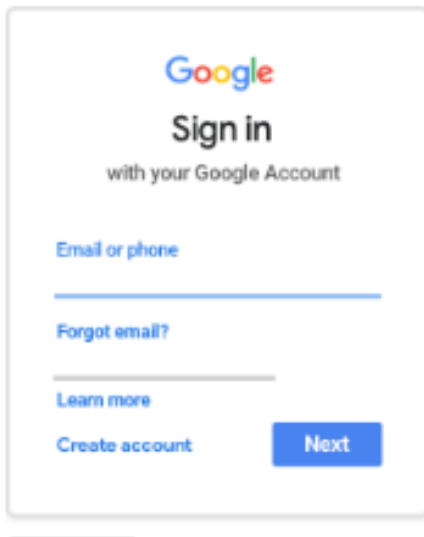
- Alumno: [nombre.apellido1.apellido2@insguinovarda.cat](mailto:nombre.apellido1.apellido2@insguinovarda.cat)
- Docente: [nombre.apellido@insguinovarda.cat](mailto:nombre.apellido@insguinovarda.cat)

## Iniciar sesión por primera vez

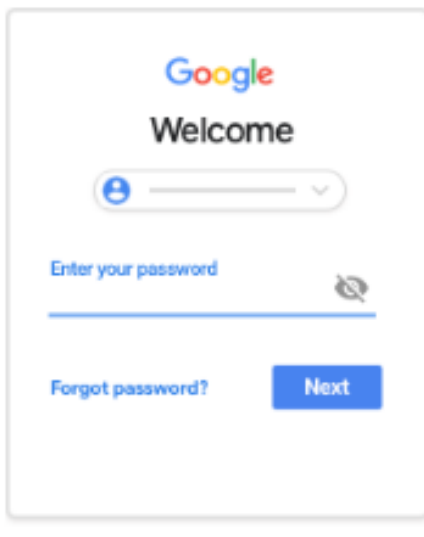
1. Ve a [classroom.google.com](https://classroom.google.com) y haz clic en Ir a Classroom.



2. Escribe tu nombre de usuario y haz clic en Siguiente.

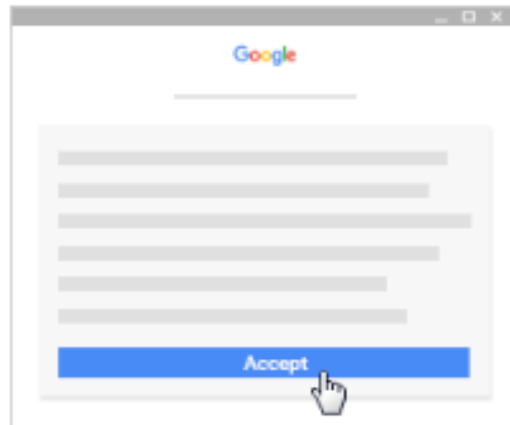


3. Introduce tu contraseña y haz clic en Siguiente.

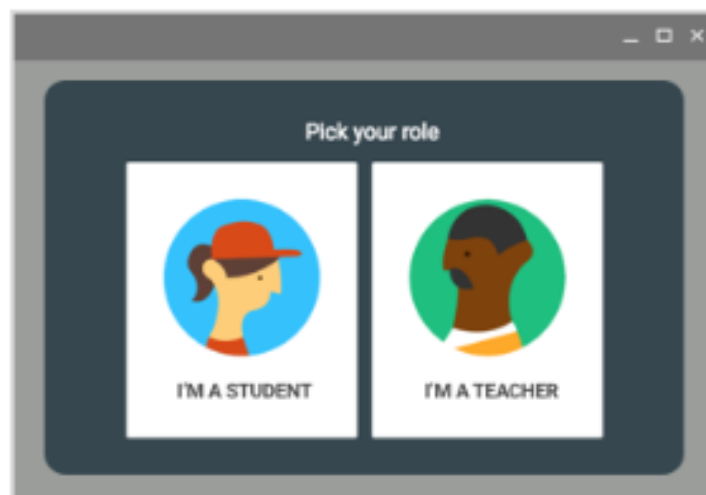


# GOOGLE CLASSROOM: DESDE ORDENADOR

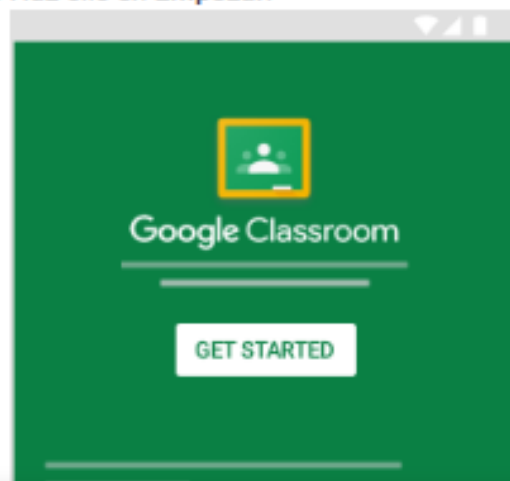
4. Si se muestra un mensaje de bienvenida, léelo y haz clic en Aceptar.



5. Si utilizas una cuenta de G Suite para Centros Educativos, haz clic en Soy alumno o Soy profesor. **Nota:** Los usuarios con cuentas de Google personales no verán esta opción.




6. Haz clic en Empezar.

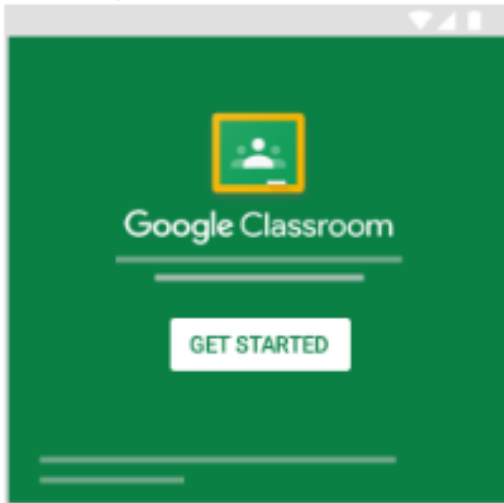


# GOOGLE CLASSROOM: DESDE MÒBIL

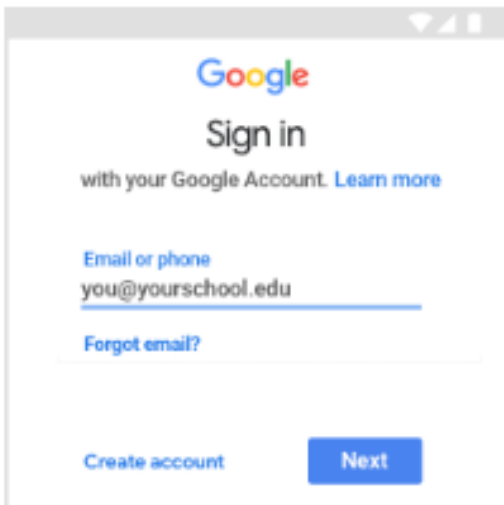
## Iniciar sesión por primera vez

Encontrarás más información sobre la descarga de la aplicación Classroom en el artículo [Descargar la aplicación Classroom](#).

1. Toca Classroom .
2. Toca Empezar.



3. Toca Añadir cuenta > Aceptar.
4. Escribe tu nombre de usuario y toca Siguiente.



5. Introduce tu contraseña y toca Siguiente.





# GOOGLE CLASSROOM: DESDE MÒBIL

6. Si se muestra un mensaje de bienvenida, léelo y toca Aceptar.



7. Lee las condiciones del servicio y la política de privacidad y toca Aceptar.



8. Si utilizas una cuenta de G Suite para Centros Educativos, toca Soy alumno o Soy profesor.

**Nota:** Los usuarios con cuentas de Google personales no verán esta opción.

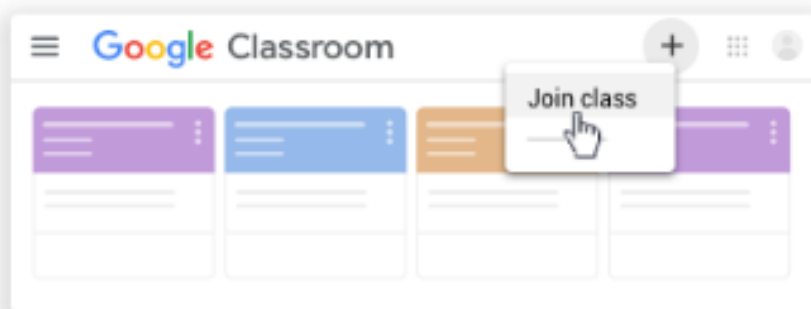


# GOOGLE CLASSROOM: APUNTARSE A UNA CLASE

Para apuntarte a una clase, debes haber iniciado sesión en Classroom. ¿No estás seguro de si has iniciado sesión? [Más información sobre cómo iniciar sesión en Classroom](#)

## Apuntarse a una clase con un código

1. Ve a [classroom.google.com](https://classroom.google.com) .
2. En la parte superior, haz clic en Añadir + > Apuntarse a una clase.

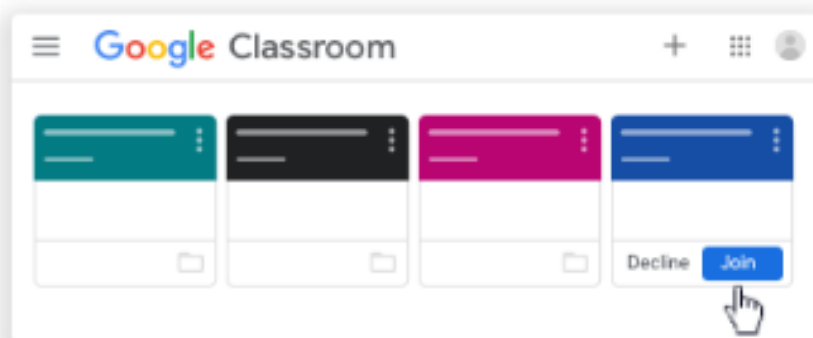


3. Introduce el código de la clase que te ha facilitado el profesor y haz clic en Apuntarse.  
Los códigos de clase constan de seis o siete letras o números. Por ejemplo, hjhmgrk o g5gdp1.



## Aceptar la invitación de un profesor

1. Ve a [classroom.google.com](https://classroom.google.com) .
2. En la tarjeta de la clase, haz clic en Apuntarse.



**Nota:** Solo tu profesor puede cambiar la imagen de la clase. Sin embargo, puedes cambiar tu foto de perfil de Classroom. Para obtener más información, consulta el apartado [Cambiar la foto de perfil](#).



# GOOGLE CLASSROOM: PROBLEMAS?

Si tienes problemas para iniciar sesión:

Mensaje de error	Qué significa	Qué puedes hacer
Tu administrador no ha activado Classroom.	El administrador no ha activado Classroom en tu cuenta.	Ponte en contacto con el administrador de TI.
Este servicio ha sido desactivado por tu administrador.	Classroom no se ha activado en tu cuenta.	Ponte en contacto con el administrador de TI.
No puedes usar Classroom con esta cuenta.	Has iniciado sesión en Classroom con una cuenta equivocada.	<ul style="list-style-type: none"><li>• Cierra sesión y vuelve a iniciarla.</li><li>• Si usas la aplicación móvil, se te pedirá que añadas otra cuenta. Inicia sesión con la otra cuenta.</li></ul>
¿Ha activado tu administrador Classroom? Para utilizar Classroom, pide al administrador de G Suite o de TI que active Classroom en tu centro educativo.	Tu centro educativo no utiliza G Suite for Education.	Para que puedas utilizar Classroom, tu centro educativo debe <a href="#">registrarse en G Suite for Education</a> .

## Apuntarse a una clase como alumno

Para usar Classroom, debes iniciar sesión en tu ordenador o dispositivo móvil y, a continuación, apuntarte a clases. Después, podrás recibir las tareas que mande tu profesor y comunicarte con tus compañeros. Cuando te apuntas a una clase en un dispositivo, estarás inscrito en ella cuando te conectes con cualquier otro dispositivo.

### Apuntarse a una clase

Hay dos formas de apuntarse a una clase:

- **Apuntarse con un código:** si tu profesor te facilita un código de clase, utilízalo para apuntarte tú mismo. El profesor puede darte el código durante una clase o enviártelo por correo electrónico.
- **Aceptar una invitación del profesor:** si tu profesor te envía una invitación, verás la opción Unirse en la tarjeta de clase de la página principal de Classroom.

### ¿Has olvidado o perdido el código de clase? ¿El código no funciona?

Si has eliminado, perdido u olvidado el código antes de apuntarte a una clase, pídele al profesor que te lo vuelva a enviar o que configure otro. Si el código no funciona, pídele ayuda al profesor.

**Nota:** Solo utilizarás una vez el código para apuntarte a la clase. Una vez que te hayas apuntado, no lo volverás a necesitar.