


Enllibra't

Projecte Lector

C U R S : 2 0 2 3 - 2 0 2 4



Il·lustració de Mila Marquis

Catalogació i distribució per les aules:

639 llibres per a 1r / 2n d'ESO

652 llibres per a 3r / 4t d'ESO

87 llibres a l'AA

106 llibres al SIEI

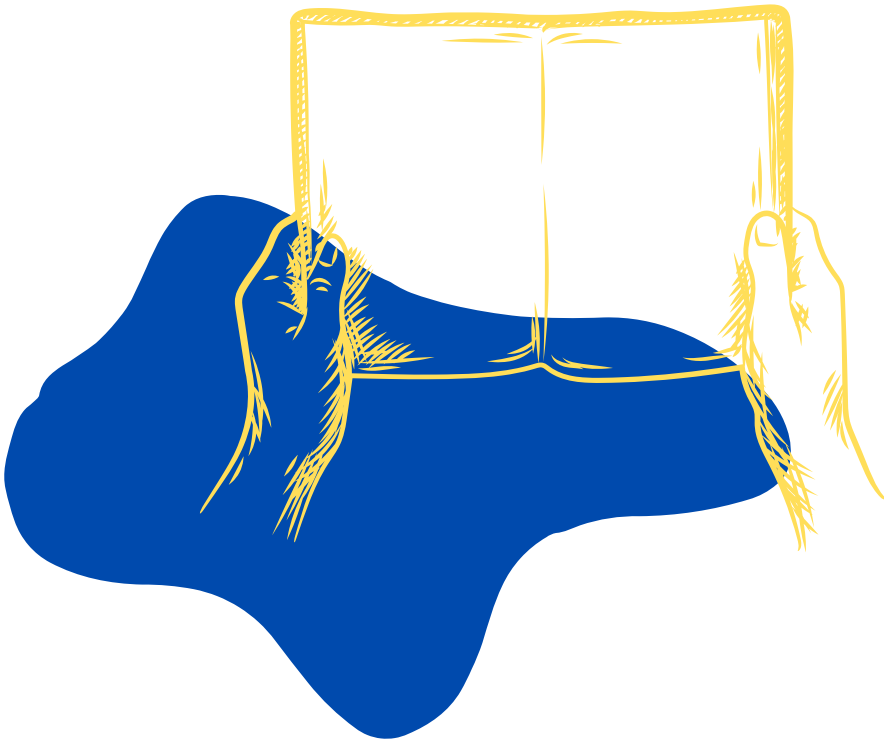

40 llibres per al professorat




La LOMLOE preveu
el Pla Lector per tal
de continuar amb la
promoció de l'hàbit
lector



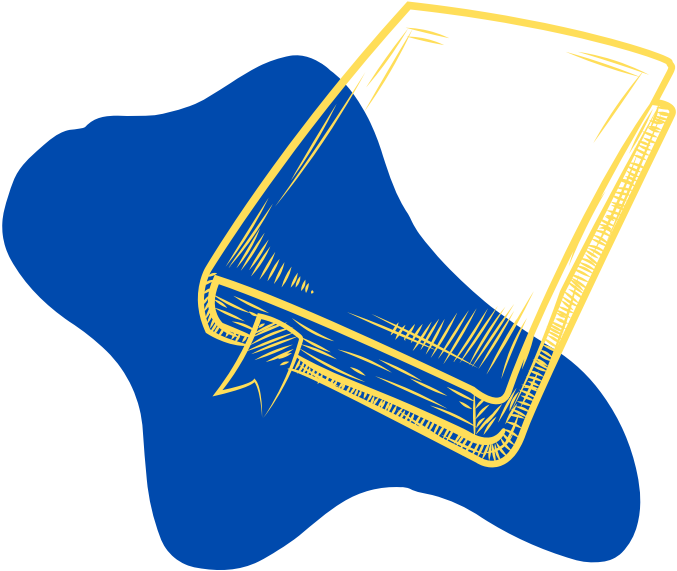

Gomet al llom del llibre




1r / 2n d'ESO





3r / 4t d'ESO




**Aula d'Acollida
SIEI
UEC**



En què consisteix Enllibrat?



- 30 minuts / dia.



New

6 franges horàries - Calendari.






- Llibres de la Biblioteca d'Aula.




Il·lustració de Luc Turlan

Què implica Enllibra't?



- **Projecte de Centre: TOTS/ES VINCULATS.**
- **Respecte màxim per les franges horàries.**
- **Aula de tutoria (SIEI / AA).** 
- **Programació en funció del calendari d'Enllibra't.**



Il·lustració de Guada

Implicació de tots/es: guàrdies i substitucions també faran Enllibra't




*** Sempre que la guàrdia sigui previsible,
cal especificar que tocarà fer Enllibra't.



Il·lustració de Mary Grandpré

Què cal que faci el professorat?



01

LECTURA NOVA:
REGISTRE



02

CÀRRECS RELACIONATS
AMB EL PROJECTE:
REPARTIDORS I ORDRE


03

PUNT DE LLIBRE
BIBLIOTECA D'AULA




04

MODELATGE DEL
PROFESSORAT




05

REGISTRE: OBS EN + / MENTOR
IEDUCA
OBSERVACIONS ACTITUDINALS



06

ACABA LA LECTURA:
REGISTRE I FARÀ
L'ACTIVITAT AL
PORTAFOLIS DIGITAL
(SITES)




Preguntes freqüents..

- Llibres de la biblioteca d'aula (no de casa) .
- Si un llibre no li agrada, el pot canviar. (Registre).
- Ampliació del catàleg al llarg del curs (fer arribar la demanda).
- Dins l'aula
- No es poden endur a casa ni fer préstec.



Il·lustració de Anne Soline

Què hi haurà a cada aula...




Il·lustració de Darkmello

1. Calendari de les franges horàries.
2. Normes d'ús i funcionament.
3. Cartell amb la relació dels pictogrames de les novel·les de ficció. .
4. Explicació del Sites.
5. Format de la ressenya.

SITES: Portafolis lector: Recorregut literari pel Frederic



Google Sites





Necessitem la col·laboració de...

Tecnologia: Revisió o creació
del SITES.

Català: Presentació del SITES.



CODI DE LA CLASSE DE CADA NIVELL...



1r d'ESO: tk6yutk


2n d'ESO: 6ijnjk5

3r d'ESO: tn5vm2k

4t d'ESO: csbe6zu

SITES COMPARTIT A LA TASCA ESPECÍFICA DE CADA CLASSROOM DE NIVELL...

 Google Sites




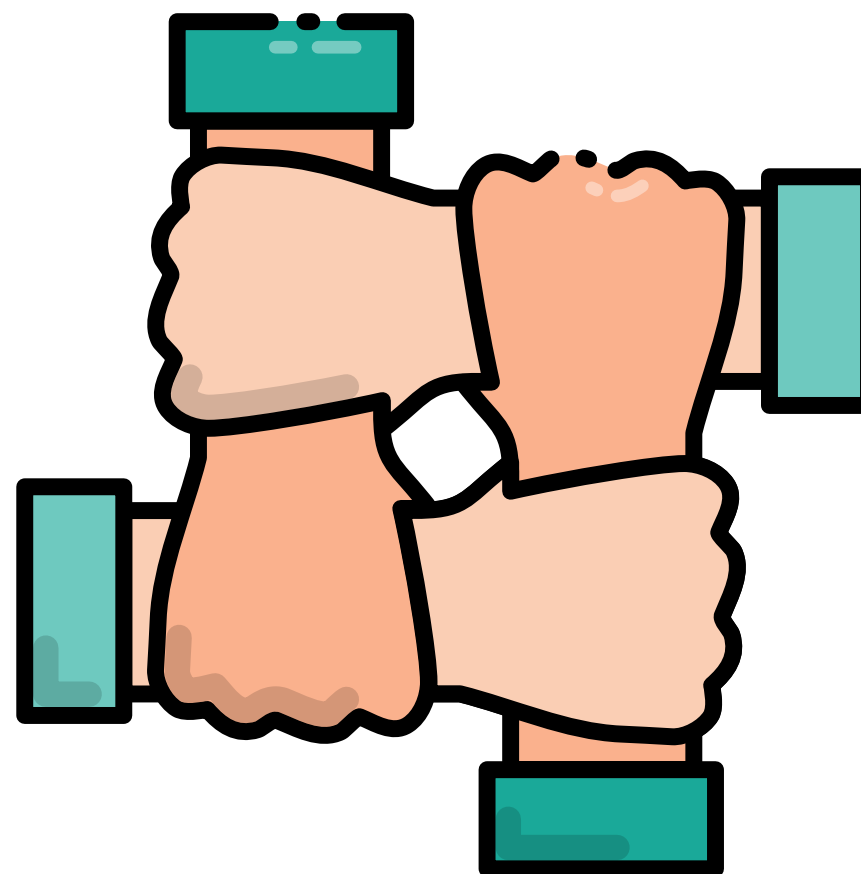
Premis Enllibra't



"Un cop has
après a llegir,
seràs lliure
per sempre"
F. Douglass




Dia 6 de setembre



Il·lustració de Robert Romanowicz

Plastificar els llibres que hi hagi a sobre de la biblioteca d'aula..



- Dalt de l'armari de l'ordinador: un llençol de plàstic per plastificar, cinta adhesiva i tisores.
- Repartiu els llibres a plastificar entre l'alumnat .
- Franja horària: després dels tutors/es.
- Endreçar de nou els llibres a la biblioteca d'aula. segons pictogrames.



Il·lustració de Morris Lessmore