

ATENCIÓ!

Avui comencen les preinscripcions

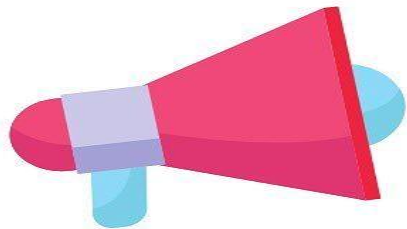
→ **PFI** ←

del 25/5 - 5/6



procediment
d'inscripció





Preinscripció PFI

1. Anar a la pàgina de **gencat.cat**

<http://queestudiar.gencat.cat/ca/preinscripcio/estudis/pfi/>

→ **Informació general**

→ **Consulta de centres educatius**

→ **Sol·licitud de preinscripció**

→ **Matrícula**

→ **Calendari**


→ **Documentació i criteris de prioritat**

→ **Consulta de resultats**



Referents d'Ocupació Juvenil
del Baix Llobregat




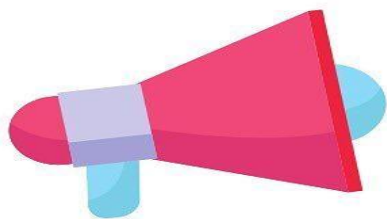


Preinscripció PFI

2. Llegir els apartats:

- ✓ Terminis
- ✓ Documentació
- ✓ Requisits
- ✓ Taxes





Preinscripció PFI

3. Anar a baix:

Pas 1

Presentar la sol·licitud

Terminis

Des de 25.05.2020 fins al 05.06.2020

✓ Per internet




✓ Presencialment

Cal descarregar-se la sol·licitud, omplir-la, guardar-la i enviar-la per correu electrònic al **mail oficial del centre demanat en primer lloc**. Juntament amb el resguard de la sol·licitud de preinscripció cal presentar la documentació identificativa i acreditativa dels criteris al·legats escanejada o fotografiada per les dues cares.

Ves-hi





Preinscripció PFI


4. s'obre un PDF. Omplir les dades

Sol·licitud de preinscripció als programes de formació i inserció organitzats pel Departament d'Educació. Curs 2020-2021

Dades de l'alumne/a

DNI/NIE/Passaport	Nom	Primer cognom	Segon cognom
Identificador de l'alumne/a del Registre d'alumnes (RALC) ¹	Targeta sanitària individual de l'alumne/a, TSI (si l'alumne/a en té, introduïu-ne el codi alfanumèric)		
Tipus de via	Adreça	Núm.	Planta Porta
Codi postal	Municipi	Localitat	Districte
Província de residència			País de residència
Telèfon	Data de naixement	<input type="checkbox"/> Home <input type="checkbox"/> Dona	Nacionalitat
País de naixement		Província de naixement	Municipi de naixement
Adreça electrònica			
Llengües que entén: <input type="checkbox"/> Català <input type="checkbox"/> Castellà <input type="checkbox"/> Cap de les dues			
Necessitats educatives especials (només si escau)			
<input type="checkbox"/> Tipus A: alumnes amb discapacitats, trastorns greus de la personalitat o de la conducta o amb malalties degeneratives greus			
Dades del pare, mare, tutor/a (si l'alumne/a és menor d'edat) o entitat ²			
DNI/NIE/Passaport/NIF	Nom	Primer cognom	Segon cognom
1.			
DNI/NIE/Passaport	Nom	Primer cognom	Segon cognom





Preinscripció PFI

5. IMPRIMIR PDF

Es descarregarà tot el pdf amb les teves dades escrites, però falta la firma.

Pots fer:


a) imprimir, signar, escanear

b) entrar a:

<https://smallpdf.com/es/editar-pdf>

i signar amb el ratolí + guardar amb pdf







Preinscripció PFI

6. Enviar al mail del Centre on vols fer el PFI que has posat en 1era posició

Entreu a la web de l'institut per trobar el seu correu. Comprova bé que sigui el correu correcte!





Preinscripció PFI

7. Si no pots preinscriure't online

Es podrà fer presencialment sota cita prèvia. Abans hauras de trucar al centre per agafar hora. Consulta la web o truca al 012 per saber el telf!





Preinscripció PFI

Molta Sort!



Referents d'Ocupació Juvenil
del Baix Llobregat