

QUÈ PODEM FER AQUEST ESTIU?

L'estiu és un moment ideal per realitzar activitats educatives molt enriquidores.





És recomanable que els alumnes no desconnectin totalment durant les vacances sinó que segueixin fent activitats que potenciïn les seves capacitats intel·lectuals.

Les mestres de Cicle Mitjà us fem les següents recomanacions:

CONSELLS

- Fer un horari (conjuntament pares i fills) i planificar els dies per tal que els infants tinguin clar què faran a cada moment.
- Preparar tot el material necessari: llapis, goma, bolígraf, regle....
- Treballar en un lloc còmode i clar:
- Seure correctament i agafar bé el llapis i tots els estris.
- Procurar tenir a punt els diccionaris per poder consultar les paraules que no s'entenen.
- Treballar una mica (mitja horeta) cada dia, de dilluns a divendres. Si hi ha deures de català i matemàtiques es poden anar alternant cada dia una matèria i l'altra.
- Dedicar una estona diària a la lectura de diferents llibres.

ELS ALUMNES QUE A L' INFORME SE'LS DIU QUE HAN DE FER ELS QUADERNS PONT DE CATALÀ I/O MATEMÀTIQUES ELS HAURÀN DE PRESENTAR AL SETEMBRE. Els quaderns són aquests:



MATEMÀTIQUES



- Fer cada dia una suma, una resta, una multiplicació i una divisió en una llibreta i comprovar els resultats amb la calculadora.
- Repassar les taules de multiplicar.
- Inventar problemes que es resolguin amb sumes, restes, multiplicacions o divisions i resoldre'ls.

LLENGUA CATALANA I CASTELLANA

- Escollir un llibre de lectura i fer-ne un resum, una descripció dels personatges que hi apareixen i una opinió personal.
- Fer dictats del llibre llegit i autocorregir-lo.
- Fer un diari de vacances explicant les sortides que es facin, les festes majors i fires, les visites a algún museu, hi poden enganxar fotos i fer dibuixos, escriure comentaris..
- Fer una descripció del lloc on passeu les vacances i dibuixar-lo.
- Fer enregistraments en català o en altres llengües (anglès,àrab...) explicant alguna pel.lícula que hàgiu vist, contant alguna troballa o un nou aprenentatge...
- En aquest enllaç hi ha recomanacions per fomentar la lectura:
<https://www.fbofill.cat/publicacions/el-metode-definitiu-tenir-fills-lectors-0>
- Per a alumnes nouvinguts, l'enllaç us porta a un banc d'activitats:
https://drive.google.com/file/d/1MXTfBZDvKLPW6LorI_c18zJgM6toISMm/view

LLENGUA ANGLESA

- Fer enregistraments cantant alguna cançó en anglès
- Fer un diccionari amb dibuixos i paraules apreses en anglès.
- Fer els Quaderns Pont de l'Editorial Nadal



ÀMBIT ARTÍSTIC

- Fer enregistraments de la seva cançó preferida o d'una de nova que hagin après durant les vacances.
- Fer fotografies creatives com les de l'artista Chema Madoz. En podeu veure exemples en aquest enllaç:

<https://www.google.com/search?source=univ&tbm=isch&q=fotografia+creativa+chema+madoz&sa=X&ved=2ahUKEwj0--8gOPpAhUG0uAKHV91DFQQsAR6BAgKEAE&biw=1920&bih=920&safe=active&ssui=on>

EDUCACIÓ FÍSICA

- Dissenyar coreografies individuals i/o col·lectives i enregistrar-les ballant.
- Fer molt d'esport: saltar a corda, jugar amb les gomes, patinar, anar amb monopatí, amb bicicleta, saltar en llits elàstics, jugar amb els cercols, amb pilotes de malabars, amb el diàbolo... i enregistrar-los mentre ho fan.

I A MÉS A MÉS...

- Anar a la biblioteca (aprenentatge interdisciplinar).
- Mirar pel·lícules educatives i documentals en diferents idiomes (llengua).
- Jugar a jocs de taula: parxís, escacs, dòmino, l'oca, jocs de cartes, rummy, scrabble... (aprenentatge competencial i treball en equip).
- Fer penjolls i polseres. (plàstica) Es pot muntar una parada de polseres perquè aprenguin el valor dels diners i treballin els euros (matemàtiques).
- Fer puzzles, maquetes...(lògica i matemàtiques).
- Escoltar diferents estils de música i ballar (música).
- Banyar-se a la platja, a la piscina, al riu ... (educació física, descoberta de l'entorn, medi natural).
- Fer dibuixos al natural (plàstica i medi natural).
- Fer excursions a peu (medi natural: orientació en el mapa i ús de la brúixola).
- Fer sortides amb bicicleta (medi natural: orientació en el mapa).
- Observar insectes i animals en el seu hàbitat natural (medi natural).
- Fer esport: futbol, tennis, bàsquet, tennis taula ... (educació física: aprendre a guanyar i perdre, jugar en equip, seguir les normes del joc ...).
- Si aneu de viatge: fer el llistat del què necessiteu (llengua), descobrir la zona on anireu de vacances i preparar possibles activitats a fer (aprenentatge competencial).
- Jardineria: plantar, regar, fer un hort... (medi natural).
- Descobrir les estrelles, les constel·lacions, veure estels fugaços... (medi natural)
- Construir una cabana (aprenentatge competencial i treball en equip).
- Joc lliure en el que els infants inventin, improvisin, experimentin, provin, descobreixin... (aprenentatge competencial).
- Veure una posta de sol i gaudir de la natura (medi natural).
- Fer experiments (el programa Dinamiks us pot donar moltes idees) (medi natural).
- Experimentar amb bombolles gegants de sabó. (medi natural).
- Anar a comprar: fer la llista del què cal comprar (llengua) i saber pagar i calcular el canvi (matemàtiques).
- Cuinar: seguir una recepta entenent cada pas que cal fer (llengua: lectura i comprensió lectora) i mesurar les quantitats que diu la recepta (matemàtiques: calcular les mesures amb la balança). Es poden fer receptes senzilles com: gelats, batuts, gelatina, truites, galetes ...
- Ajudar en la neteja i les taques de casa: parar taula, netejar i endreçar l'habitació, llençar les deixalles al contenidor... (aprenentatge competencial).

QUE PASSEU UN BON ESTIU!!!