








DOCUMENT PER A FAMÍLIES: Entrar a una videotrucada amb Meet

Hangouts Meet és una aplicació de Google per a la realització de videoconferències, que permet comunicar-se en temps real amb un grup de persones compartint àudio, vídeo, documents o el contingut de la pantalla.

PASSOS A SEGUIR:

1. Entrar al navegador **Google Chrome**  o al navegador amb el qual navegueu normalment   
 - Podeu iniciar la videotrucada des de qualsevol navegador o sistema operatiu (Windows, iOS o Android), però sempre serà més fàcil i compatible des del Google Chrome i amb un compte de gmail (dona menys problemes)
2. 5 o 10 minuts abans de la reunió rebreu al correu un enllaç de **Google Hangouts Meet** 
(Si no rebeu el correu en pocs minuts reviseu la vostra bústia d'SPAM o Correu no desitjat, moltes vegades els correus d'altres dominis arriben per defecte allà)
3. **Cliqueu l'enllaç** o copieu-lo al vostre navegador per entrar a la reunió.
 - Comproveu sempre que teniu el **micròfon** i la **càmera web** activades i en bon funcionament

