



Generalitat de Catalunya
Departament d'Educació

Institut Olivar Gran

PROCEDIMENT
PLA D'EMERGÈNCIA

PEM



Av. M. Àngels Anglada, 11 i 15
17600 Figueres (l'Alt Empordà)
Tels. 972 504 562 i 972 905 997

PLA D'EMERGÈNCIA del centre docent

CURS 2022-2023




Elaborat per:
Versió:
Arxiu:

Coordinador de riscos laborals
002
PEM

Aquest document pot quedar obsolet una vegada

ÍNDEX DE CONTINGUTS

1.	Identificació del centre docent.....	4
2.	Característiques de cada edifici.....	5
2.1	Planta baixa	6
2.2	Planta primera.....	8
2.3	Planta segona.....	9
2.4	Escola d'Hostaleria	10
3.	Riscos interiors	14
4.	Riscos exteriors.....	16
5.	Fitxa d'incidents del centre	18
6.	Serveis d'emergència.....	19
7.	Empreses de serveis i de subministrament.....	21
8.	Empreses de manteniment.....	22
9.	Personal del centre	23
10.	Com avisarem en cas d'evacuació	23
11.	Com avisarem en cas de confinació.....	26
12.	Responsable de donar l'alarma.....	28
13.	Responsable de desconnectar les instal·lacions.....	29
14.	Responsable de d'obrir i tancar les portes	30
15.	Coordinador general	31
16.	Coordinadors/es de la planta baixa,1a i 2a	32
17.	Responsable de les PMR (mobilitat reduïda).....	33
18.	Responsable de primers auxilis.....	34
19.	Com ens organitzarem?.....	35
20.	Interfase entre el PE del centre i el PE municipal.....	37
21.	Resultats del simulacre	38
22.	Manteniment i actualització del pla.....	43
23.	Manteniment de les instal·lacions :	44
24.	Serveis d'emergència.....	45
25.	Com avisar al telèfon d'emergències	46
26.	Plànols d'emergència de tots els edificis	48

 <p>Generalitat de Catalunya Departament d'Educació</p> <p>Institut Olivar Gran</p>	<p>PROCEDIMENT PLA D'EMERGÈNCIA</p>	<p>PEM</p>
---	--	-------------------

Identificació del centre

Nom del Centre:	INSTITUT OLIVAR GRAN – Escola d'Hostaleria de Figueres		
Codi:	17007609	Nivells educatius:	ESO/BAT/CFGM/CFGS/IFE/FPB
Adreça	AV. MARIA ÀNGELS ANGLADA, 11 i 15		
Població	FIGUERES	Comarca:	ALT EMPORDÀ


Any de realització del pla


Curs acadèmic 2002-2003 (nou edifici Institut 2006/2007 i gestió de l'EdH 2019/2020)

Data d'actualització del pla

Curs acadèmic 2022-2023 (Actualització anual – versió de març del 2023)
--

Fitxa núm. 0

 <p>INSTITUT OLIVAR GRAN</p>	<p>Elaborat per: Coordinador riscos laborals</p> <p>Versió: 002</p> <p>Arxiu: PEM</p>	<p><i>Aquest document pot quedar obsolet una vegada</i></p> <hr/> <p>Pàgina 3 de 59</p>
---	---	---

 Generalitat de Catalunya Departament d'Educació Institut Olivar Gran	PROCEDIMENT PLA D'EMERGÈNCIA	PEM
---	---	------------

1. Identificació del centre docent

Nom del Centre:	INSTITUT OLIVAR GRAN		
Codi:	17006709	Nivells educatius:	ESO/BAT/CFGM/CFGS
Carrer	AV. DE MARIA ÀNGELS ANGLADA 11 i 15		
Població	FIGUERES –L'ALT EMPORDÀ-		
Telèfon:	972 504 562 i 972 905 997	Correu e.:	b7007609@xtec.cat

Nombre total d'alumnes:	815	Curs:	ESO/BAT/CFGM i S/IFE/	Nombre total d'edificis:	3 (central, gimnàs i EdH)
--------------------------------	-----	--------------	------------------------------	---------------------------------	---------------------------

El centre, es troba en un nucli urbà?	Sí
És un edifici aïllat?	Sí (<i>dos edificis aïllats</i>)
L'ús de l'edifici principal és compartit?	Sí
Si l'edifici és compartit, amb què? <i>Amb alumnes de cicles formatius. Des del curs 2019-2020 l'edifici de l'Escola d'Hostaleria és de gestió totalment pública però resta pendent la titularitat pública de l'edifici.</i>	

Carrers o vies per on es pot accedir al centre

Nom	Sentits	Amplada de la calçada (en metres)
AV. DE MARIA ÀNGELS ANGLADA 11 i 15 <small>(principal de l'Ins Olivar i l'Escola d'Hostaleria respectivament)</small>	Doble	12,20
CARME MONTURIOL <small>(part del darrere dels dos edificis)</small>	Doble	7,10

Els carrers són prou amples perquè passin els vehicles dels bombers, policies, ambulàncies, etc.?
Sí, són prou amples i sense obstacles. A l'avinguda es disposa d'una àmplia zona groga específica per a busos que es pot utilitzar per als vehicles dels serveis d'emergència.


Equipament de seguretat a l'exterior del centre:

Hi ha hidrants a la via pública? *Si*

Si n'hi ha, com són?


*De **pericó**, en una caixa d'obra enterrada, amb arqueta. Està situat a l'altra vorera de l'entrada principal de l'edifici, darrere dels contenidors de recollida selectiva i molt a prop de la rotonda. **Diàmetre de l'hidrants (mm): 100** (segons el cartell que hi havia, s'ha després o retirat el 2018) Nova inspecció ocular el 21/02/20 Hi ha aigua estancada però el volant de la clau de pas està rovellat i inutilitzat. S'ha fet saber d'aquest estat per correu electrònic el dia 21/02/20. Reparat el 26/02/20, segons el cap de servei de xarxes, de Fisrsa. (correu electrònic del 28/02/20) (relacionscomunitat@figueres.org , capbombersfigu@gencat.cat , bombersfigu@gencat.cat)*

Fitxa núm. 1. PLA D'EMERGÈNCIA DE L'INSTITUT OLIVAR GRAN –FIGUERES-

 INSTITUT OLIVAR GRAN	Elaborat per: Coordinador riscos laborals Versió: 002 Arxiu: PEM	<i>Aquest document pot quedar obsolet una vegada imprès</i> Pàgina 4 de 59
--	--	---

2. Característiques de cada edifici

		Edifici 1	Edifici 2	Edifici 3
OBRA INICIAL		ESO	Gimnàs	2n Bat i cycles
Any de construcció		2006	2006	2009
Superfície construïda aproximada (m2) ¹		4.253	473,97	2302,54
Estructura ²	Metàl·lica	X	X	X
	De formigó	X	X	X
	D'obra	X	X	X
	Altres	-	-	X
Nombre de plantes		3	PB	3
Observació: A l'edifici 1 hi ha un accés al soterrani amb una trampeta i escaleta metàl·lica vertical. No és practicable i només serveix per a omplir i/o accedir als dipòsits de gasoil.				
ANNEX PLANTA BAIXA		Edifici 1b		
Any de construcció		2009		
Superfície construïda aproximada (m ²)		326		
Estructura	Metàl·lica	-		
	De formigó	X		
	D'obra	X		
	Altres	-		
		1r BAT		
Observacions: <i>Parts estructurals de formigó i obra. Teulada metàl·lica amb material aïllant. Veure plànols dels edificis 1 i 2 amb format paper o digitalitzats disponible al despatx de secretaria (espai número: 004).</i>				

 Generalitat de Catalunya Departament d'Educació Institut Olivar Gran	PROCEDIMENT PLA D'EMERGÈNCIA	PEM
---	---	------------

2.1 Planta baixa

Edificis: 1, 1b i 2	Nom: INSTITUT OLIVAR GRAN
---------------------	---------------------------

Activitats

Nombre d'aules i altres espais del centre: **38** (número vermell: aula coord. de planta)
 (ALA OEST, ALA SUD, PART NOVA)

Núm.	Nom	Núm.	Nom
001	SALA DE PROFESSORS	011	TUTORIA
002	CAP D'ESTUDIS	012	TUTORIA 2
003	DIRECCIÓ	013	COORD. INFORMÀTICA
004	SECRETARIA	014	1r BAT A
005	ADMINISTRACIÓ	015	1r BAT B
006	CONSERGERIA Hi ha el quadre elèctric general i distribuïdors i concentradors de xarxa d'Internet.	016	1r BAT C
007	MENJADOR I CUINA (2)	017	SALA DE REUNIONS
008	BIBLIOTECA	0	MAGATZEM HORT
009	COORDINACIÓ PEDAGÒGICA	1	MAGATZEM CONSER.
010	DESPATX COORDINACIONS	2	LAVABOS NOIS
4	MAGATZEM INFORMÀTICA (espai sota escala)	3	LAVABOS NOIES
5	LAVABO PMR (amb nevera)	6	LAVABO MIXT (poc ús)
7	ARXIU D'EXÀMENS	8	VESTIDOR S. NETEJA
9	LAVABO HOMES	10	LAVABO DONES
11	SALA DE MÀQUINES: Consta de: 2 calderes, 2 acumuladors (un inutilitzat), canonades varies de ACS amb les corresponents claus de pas. Observació: Els 3 dipòsits de 1500 L de gasoil són just a sota de les calderes a la planta de soterrani i s'accedeix per la sortida d'emergència de l'ala sud al costat del gimnàs. (clau 6)	12	MAGATZEM NETEJA
13	VESTIDORS NOIS	14	LAVABOS NOIS PATI
15	LAVABO PMR PATI	16	VESTIDORS NOIES
17	LAVABOS NOIES	18	GIMNÀS
19	MAGATZEM 1 GIMNÀS	20/21	MAGATZEMS GIMNÀS

Ocupació màxima de la planta baixa





Alumnes: 3 grups de 1r de batxillerat (71), Serveis (15) al bar i al gimnàs (26)	112
Personal docent (orientatiu):	22
Personal no docent (tots):	4
Total aproximat:	138


Vies d'evacuació Planta baixa

Escales (o sortides a l'exterior)

Nombre	4 vies d'evacuació			
Amplades en metres	2 obertures 1,70+ 0,80(accés ppal.)	2 obertures 1,70+ 0,80(accés a pati/porxo)	1 obertura 0,80 porta em. (accés. cap a porta ext. de 1,60, al primer replà que dona a l'accés principal)	1 obertura 0,80 porta em. (accés a hort amb escales que dona al primer replà de l'escala amb porta d'em. de 1,60)
	RAMPA	PLA	ESCALA EM.	ALA OEST
	GIMNÀS 4 vies d'1,60m amb 2 portes cadascuna			
Són alternatives? ¹	Sí x		No	
Són practicables? ²	Sí x		No	
Són senyalitzades?	Sí x		No	
Hi ha sortides directes a l'exterior?	Sí x Nombre 4		No	

Mitjans que teniu per a protegir-vos

X Enllumenat d'emergència		X Detectors automàtics	
X Senyalització		X Boques d'incendi equipades	
X Extintors d'incendi manuals		X Sistema fix d'extinció	
X Polsadors d'alarma		X Avisador d'alarma	

 Generalitat de Catalunya Departament d'Educació Institut Olivar Gran	PROCEDIMENT PLA D'EMERGÈNCIA	PEM
---	---	------------

2.2 Planta primera

Edifici: 1	Nom: INSTITUT OLIVAR GRAN (ALA OEST, ALA SUD, PART NOVA)
------------	---

Activitats

Nombre d'aules i altres espais del centre: 22 (número vermell: aula coordinador de planta)			
Núm.	Nom	Núm.	Nom
101	AULA DE CLASSE 1r A	111	LABORATORI DE FIQ
102	AULA DE CLASSE 1r B	112	AULA DESDOBLAMENT
103	AULA DE CLASSE 1r C	113	AULA DE CLASSE 3r E
104	AULA DE CLASSE 1r D	114	AULA DE CLASSE 3r F
105	AULA DE CLASSE 1r E	115	AULA DE CLASSE 3r D
106	AULA DE CLASSE 3r A	116	DESDOBLAMENTS
107	AULA DE CLASSE 3r B	11A /B/C	LAVABOS ALUMNES (PMR, NOIS I NOIES)
108	AULA DE CLASSE 3r C	117	DEPT. LLENGÜES
109	SIEI	118	DEPT. ORIENTACIÓ i EF
110	LABORATORI CIÈNCIES	119	AULA POLIVALENT
11D	MAGAZEM NETEJA	11E	ARMARI QUADRE COM. I PROT. (LLUM)

Ocupació màxima de la planta primera









Alumnes (1rs, 3rs i laboratoris):	286
Personal docent:	20
Personal no docent:	0
Total aproximat:	306

Vies d'evacuació planta primera

Escales (o sortides a l'exterior)

Nombre	4 vies d'evacuació			
Amplades en metres	1,70 PASSADÍS EVACUACIÓ A PRIMER PIS	0,80 PORTA D'EMERG. ALA OEST	0,80 PORTA D'EMERG. ALA SUD	0,80 PORT A ESC. EMERG. CENTRE ALA OEST
	ESCALA	PORTA 1	PORTA 2	PORTA 3
Són alternatives?	Sí X		No	
Són practicables?	Sí X		No	
Son senyalitzades?	Sí X		No	
Hi ha sortides directes a l'exterior?	Sí Nombre 0		No X	

Mitjans que teniu per a protegir-vos a planta primera

X Enllumenat d'emergència		X Detectors automàtics	
X Senyalització		X Boques d'incendi equipades	
X Extintors d'incendi manuals		Sistema fix d'extinció	
X Polsadors d'alarma		X Avisador d'alarma	

2.3 Planta segona

Edifici: 1	Nom: INSTITUT OLIVAR GRAN (ALA OEST, ALA SUD, PART NOVA)
------------	---

Activitats

Nombre d'aules i altres espais del centre: 20 (número vermell: aula coordinador de planta)			
Núm.	Nom	Núm.	Nom
201	AULA DE CLASSE 2n A	210	AULA DE 4t E ESO
202	AULA DE CLASSE 2n B	211	AULA DE DESDOBLAMENT
203	AULA DE CLASSE 2n C	212	AULA D'INFORMÀTICA
204	AULA DE CLASSE 2n D	213	AULA TALLER TECNOLOGIA
205	AULA DE CLASSE 2n E	214	AULA DE CLASSE 4T B
206	AULA DE CLASSE 4t A	215	AULA D'ACOLLIDA
207	AULA DE CLASSE 4t D	216	DEP. LLEN. ESTRANGERES
208	AULA DE CLASSE 4t C	217	DEP. MAT. / C. NAT
209	AULA DE DIBUIX	21 A/B	LAVABOS NOIS/NOIES
21C	INFERMERIA	21D	MAGATZEM NETEJA
21E	QUADRE COMANDAMENT I PROTECCIÓ ELÈCTRICA		

Ocupació màxima de la planta segona









Alumnes (2ns, 4ts, dibuix i taller):	271
Personal docent:	20
Personal no docent:	0
Total aproximat:	291

Vies d'evacuació planta segona

Escales (o sortides a l'exterior)

Nombre	4			
Amplades en metres	1,65 PASSADÍS EVACUACIÓ A PRIMER PIS	0,80 PORTA D'EMERGÈNCI ALA OEST	0,80 PORTA D'EMERG. ALA SUD	0,80 PORT A ESC. EMERG. CENTRE ALA OEST
	ESCALA	PORTA 1	PORTA 2	PORTA 3
Són alternatives? ¹	Sí X		No	
Són practicables? ²	Sí X		No	
Són senyalitzades?	Sí X		No	
Hi ha sortides directes a l'exterior?	Si Nombre 0		No X	

Mitjans que teniu per a protegir-vos

X Enllumenat d'emergència		X Detectors automàtics	
X Senyalització		X Boques d'incendi equipades	
X Extintors d'incendi manuals		Sistema fix d'extinció	
X Polsadors d'alarma		X Avisador d'alarma	


2.4 Escola d'Hostaleria (segona versió)

Edifici: 3 (P-1, PB i P1)	Nom: Escola d'Hostaleria de Figueres
---------------------------	--------------------------------------

Activitats

PLANTA SOTERRANI P-1 Aules i espais en total: 11			
001	Moll amb 4 espais (comú, frigorífic, carns i peix)	006	Sala equipament contraincendis
002	Vestidors professorat	007	Sala grup electrogen
003	Quarto de neteja	008	Aula de pastisseria
004	Vestidors nois	009	Magatzem i cambra frigorífica pastisseria
005	Vestidors noies	010	Magatzem restaurant
		011	Instal·lacions aigua i magatzem

Fitxa núm. 5. Pàg. 17 d' "Elaboració del pla".

 Generalitat de Catalunya Departament d'Educació Institut Olivar Gran	PROCEDIMENT PLA D'EMERGÈNCIA	PEM
---	---	------------

PLANTA BAIXA P0 <i>Aules i espais en total: 26</i>			
<i>Núm.</i>	<i>Nom de l'espai</i>	<i>Núm.</i>	<i>Nom de l'espai</i>
101	RECEPCIÓ I TRASTER	114	GASTROBAR
102	AULA DE TAST – P1	115	MENJADOR
103	AULA DE TEORIA 1 – P1	116	AULA DEMOSTRACIÓ FERRAN ADRIÀ
104	SALA DE PROFESSORAT	117	3 CUINES (2 DE PRODUCCIÓ)
105	AULA DE TEORIA 1 – P2	118	CUINA FREDA
106	REBOST 1 (12 m ²) – P1	119	REBOST
107	REBOST 2 (6 m ²) – P1	120	CAMBRA FRIGORÍFICA
108	REBOST 3 (6 m ²) – P1	121	CAMBRA FRIGORÍFICA PASTISSERIA
109	DESPATX PROFESSORAT	122	PASTISSERIA FREDA
110	DESPATX CAP D'ESTUDIS	123	PASTISSERIA CALENTA
111	LAVABOS DONES	124	ZONA DE RENTAT
112	LAVABOS HOMES	125	ESPAI DE NETEJA
113	LAVABOS PMR I TRASTER	126	ASCENSOR I ESCALA PB
PLANTA PRIMERA P1 <i>Aules i espais en total: 10</i>			
EDH 02	Aula teoria	EDH 03	Aula teoria
201	Lavabo professorat	EDH 05	Aula teoria
202	Lavabo nois	EDH 01	Aula teoria
203	Lavabo noies	204	Sala professorat
EDH 04	Aula teoria	205	Sala coordinació informàtica

Ocupació màxima de la planta soterrani P-1

Alumnes de pastisseria i molls:	32
Personal docent:	3
Personal no docent:	0
Total aproximat:	35

Ocupació màxima de la planta baixa P0

Alumnes cicles (104):	104
Personal docent:	10
Personal no docent:	1
Total aproximat:	115

Ocupació màxima de la planta primera P1

Alumnes cicles i 2n batxillerat:	84
Personal docent:	6
Personal no docent:	1
Total aproximat:	91

Vies d'evacuació planta soterrani P-1

Escales (o sortides a l'exterior)

Nombre	3 vies d'evacuació		
Amplades en metres	1,70 (2x0,85) PORTA D'EMERG. DES DE L'ESCALA I MOLL	1,70 (2x0,85) PORTA D'EMERG. DES DE PASSADÍS CENTRAL	0,90 PORTA D'EMERG. AULA PASTISSERIA
	PORTA 1	PORTA 2	PORTA 3
Són alternatives?	Sí X		No
Són practicables?	Sí X		No
Son senyalitzades?	Sí X		No
Hi ha sortides directes a l'exterior?	Sí X Nombre 3		No

Vies d'evacuació planta baixa PB

Escales (o sortides a l'exterior)









Nombre	2 vies d'evacuació		
Amplades en metres	2,30 (2x1,15) PORTA PRINCIPAL D'ACCÉS	0,88 PORTA D'EMERG. ALA NORD	1,70 (2x0,85) PASSADÍS ACCÉS A PB
	PORTA 1	PORTA 2	ESCALA
Són alternatives?	Sí X		No
Són practicables?	Sí X		No
Son senyalitzades?	Sí X		No
Hi ha sortides directes a l'exterior?	Sí X Nombre 2		No

Vies d'evacuació planta primera P1









Escales (o sortides a l'exterior)

Nombre	2 vies d'evacuació			
Amplades en metres	1,30 (2x0,6) ESCALA ACCÉS A PLANTA BAIXA PORTA 1	0,80 PORTA D'EMERG. A TERRAT I D'ACCÉS A PB PORTA 2	1,60 ESCALA D'ACCÉS A EXTERIOR ESCALA	
Són alternatives?	Sí X		No	
Són practicables?	Sí X		No	
Són senyalitzades?	Sí X		No	
Hi ha sortides directes a l'exterior?	Sí Nombre 0		No X	









Mitjans que teniu per a protegir-vos P-1

X Enllumenat d'emergència		X Detectors automàtics	
X Senyalització		X Boques d'incendi equipades	
X Extintors d'incendi manuals		X Sistema fix d'extinció	
X Polsadors d'alarma		X Avisador d'alarma	

Mitjans que teniu per a protegir-vos PB

X Enllumenat d'emergència		X Detectors automàtics	
X Senyalització		X Boques d'incendi equipades	
X Extintors d'incendi manuals		X Sistema fix d'extinció	
X Polsadors d'alarma		X Avisador d'alarma	

Mitjans que teniu per a protegir-vos P1

X Enllumenat d'emergència		X Detectors automàtics	
X Senyalització		X Boques d'incendi equipades	
X Extintors d'incendi manuals		X Sistema fix d'extinció	
X Polsadors d'alarma		X Avisador d'alarma	

3. Riscos interiors dels dos edificis

Incendis i explosions



Risc alt

<p>XInstal·lacions i aparells elèctrics</p> <p>Estan sectoritzats? Sí <input checked="" type="checkbox"/> No <input type="checkbox"/></p>		
<p>XCalderes (2 unitats de gasoil de 290 kW i 58 kW i 3 calefactors de gas natural a EdH)</p> <p>gas propà gas butà gas natural X (EdH)</p> <p>gasoil X (INS) Un altre. Anoteu-los:</p> <p>Estan sectoritzades? Sí X No</p>		
<p>XDipòsits de combustible (4 dipòsits: de 1500 L c/u, total 6000 L)</p> <p>gas propà gas butà gas natural</p> <p>gas-oil X Altres anoteu-los:</p> <p>Estan sectoritzats? Sí X JUST SOTA DE LES CALDERES No</p>		
<p>XTallers i laboratoris (1 taller de tecnologia a la 2a planta i 2 laboratoris a la 1a planta)</p> <p>S'hi utilitzen productes inflamables o fàcilment combustibles? Sí X No</p> <p>Quins productes? Alcohol i sofre</p> <p>Estan sectoritzats? Sí X No</p>		
<p>Altres: locals tècnics, tallers de manteniment, etc.</p> <p>Anoteu-los: cuines, sales d'instal·lacions varies i cambres frigorífiques.</p> <p>Estan sectoritzats? Sí X No</p>		

Incendis i explosions



Risc mitjà

XCuines: Senyaleu el tipus de combustible que s'hi utilitza		
gas propà	gas butà	gas natural X (EdH)
gas-oil	Un altre. Anoteu-lo: elèctric	
Estan sectoritzades?	Sí X	No
Altres		
Estan sectoritzats?	Sí	No



Risc baix

Biblioteca	X	Estan sectoritzades?	Sí X	No
Tallers i laboratoris (3)	X	Estan sectoritzades?	Sí X	No
Sala d'ordinadors (2)	X	Estan sectoritzades?	Sí X	No
Magatzem de material	X	Estan sectoritzades?	Sí X	No
Altres	X	Estan sectoritzades?	Sí X	No


Riscos sanitaris

Riscos associats amb la salut dels alumnes

- | | |
|----------------------------|-----------------------------|
| - Intoxicació per via oral | - Convulsió. Atac epilèptic |
| - Cremada | - Electrocució |
| - Ennuegament | - Hemorràgia greu |
| - Inconsciència | - Ofegament per immersió |
| - Traumatisme greu | |


4. Riscos exteriors (depenen de la situació del centre)

<p>Hi ha risc d'inundacions ? El risc d'inundacions depèn de la zona on sigui l'escola i de la seva situació. L'època de màxim risc, a Catalunya, és la tardor.</p> <p style="text-align: right;">Si No <input checked="" type="checkbox"/></p>	
<p>Hi ha risc de nevades i glaçades ? El risc de nevades és elevat sobretot a les zones de muntanya. De tota manera, on les nevades i glaçades poden provocar més problemes és al <u>litoral</u> a zones no preparades per a la neu. Risc baix.</p> <p style="text-align: right;">Si <input checked="" type="checkbox"/> No</p>	
<p>Hi ha risc de terratrèmols? A Catalunya el risc de terratrèmols és baix. Les comarques amb més risc de patir terratrèmols són el Ripollès i la Garrotxa.</p> <p style="text-align: right;">Si No <input checked="" type="checkbox"/></p>	
<p><b style="color: red;">Hi ha risc de tempestes i ventades? En les tempestes, els llamps i els vendavals són el que pot provocar més danys. Les ventades fortes són produïdes per la <b style="color: red;">tramuntana.</p> <p style="color: red;">Si <input checked="" type="checkbox"/> No</p>	
<p>Hi ha risc d'incendis forestals ? Si és a prop d'una massa forestal.</p> <p style="text-align: right;">Si No <input checked="" type="checkbox"/></p>	
<p>Hi ha risc d'accident químic ? El risc depèn de les instal·lacions properes al centre que hi hagi. Per a valorar aquest risc responeu primer a les següents preguntes: El centre és a prop d'alguna d'aquestes instal·lacions?</p>	
Gasolinera	<p>Sí <input checked="" type="checkbox"/> Distància aproximada (m) 300 No</p> <p>En el moment de la construcció es va fer la pertinent consulta a la delegació territorial de PRL: es considera que no és d'alt risc al no ser confrontant al centre i està situat a l'altre costat del carrer. (Resposta consulta 27/11/2011)</p>
Indústria química	<p>Sí Distància aproximada (m) No <input checked="" type="checkbox"/></p>
Magatzem de productes tòxics	<p>Sí Distància aproximada (m) No <input checked="" type="checkbox"/></p>
Carretera principal, autopista o autovia per on circulen vehicles amb mercaderies perilloses	<p>Sí Distància aproximada (m) No <input checked="" type="checkbox"/></p>

 <p>Generalitat de Catalunya Departament d'Ensenyament</p> <p>Institut Olivar Gran</p>	<p>PROCEDIMENT PLA D'EMERGÈNCIA</p>	<p>PEM</p>
--	--	-------------------

<p>Hi ha risc d'accident nuclear¹ El risc depèn de la proximitat del centre a una central nuclear. El centre, és a prop d'alguna central nuclear? Sí Distància aproximada (m) No <input checked="" type="checkbox"/></p>	
<p>Altres riscos</p>	<p>Es va desmantellar la planta distribuïdora de gas natural que hi havia a 500 metres de la zona sud del centre ja fa molts anys. Constava en els Plans d'emergència anteriors.</p>

Fitxa núm. 9

 <p>INSTITUT OLIVAR GRAN</p>	<p>Elaborat per: Coordinador riscos laborals Versió: 002 Arxiu: PEM</p>	<p><i>Aquest document pot quedar obsolet una vegada imprès</i></p>
	<p>Pàgina 17 de 59</p>	


5. Fitxa d'incidents del centre

Data	Hora	Lloc	Tipus d'incident	Aspectes remarcables
12/12/22	13:10	Ins. Olivar Gran	Simulacre d'evacuació	Veure informe adjunt.
13/12/22	9:05	Escola d'Hostaleria	Simulacre d'evacuació	Veure informe adjunt.

Fitxa núm. 10.

6. Serveis d'emergència *(actualitzat mar. 2023)*

<p>Emergències</p>	<p>112</p>
<p>Guàrdia Urbana CRA (Central Receptora d'Alarmes)</p>	<p>972 510 111</p>
<p>Ajuntament de Figueres</p>	<p>972 032 200 (OMAC)</p>
<p>Mossos d'Esquadra (Comissaria ABP)</p>	<p>972 541 800</p>
<p>Parc de Bombers de Figueres</p>	<p>972 500 080</p>
<p>Urgències no mèdiques</p>	<p>646 820 367 626 350 075</p>

 Generalitat de Catalunya Departament d'Ensenyament Institut Olivar Gran	PROCEDIMENT PLA D'EMERGÈNCIA	PEM
---	---	------------

Altres serveis d'emergència *(actualitzat el 2023)*


Sanitat

Creu Roja (Ambulàncies)	972 672 939
Centres d'assistència Primària CAP Ernest Lluch (Ambulatori) CAP Figueres Sud	972 677 631 972 677 208
Centres hospitalaris Hospital de Figueres (Urgències) Clínica de Santa Creu (Figueres)	972 501 400 972 503 650
Altres Accidents laborals (ASEPEYO) Sanitat Respon (24 hores)	972 514 242 061

Fitxa núm. 11

Emissores de ràdio a sintonitzar en cas d'emergència

RÀDIO VILAFANT <i>(972 546 302)</i>	FM 107,3 Mhz
CATALUNYA RÀDIO <i>(938 844 488)</i>	FM 102,2 Mhz // 105,5 Mhz.
CATALUNYA INFORMACIÓ	FM 101,7 Mhz // 99,4 Mhz
RÀDIO 4 (RNE) <i>(933 048 100)</i>	FM 106,2 Mhz

 Generalitat de Catalunya Departament d'Ensenyament Institut Olivar Gran	PROCEDIMENT PLA D'EMERGÈNCIA	PEM
---	---	------------


7. Empreses de serveis i de subministrament
(actualitzat el març 2023)

Companyia d'aigua FISERSA	972 510 412 <i>(avisos 24h)</i>
Companyia elèctrica Avaries ENDESA IBERDROLA	800 760 706 <i>(avaries 24h.)</i> 900 110 011
Companyia del gasoil CEPSA – Carburants Taravaus PETREM	972 527 420 972 505 453
Companyia d'assegurances Rambla Mil·lènim	972 503 882 661 512 020

8. Empreses de manteniment

(actualitzat març 2023)

Instal·lació de protecció contra incendis EXTINTORS GIROFOC	972 805 259 663 616 717
Calderes PULSAA (Tècnic: Pere)	671 613 077 972 759 046
Ascensors ASCENSORS GIRONA (Orona)	972 933 872 (24h) 902 210 813 (avaries Orona) 972 477 650 (consultes)
Instal·lació elèctrica LAMPISTERIA EMPORDANESA (Lampista: Francesc)	972 546 255 627 926 342
Manteniments higiènic-sanitari de l'aigua FORAPLAGUES	972 447 220
Prevenició i control de la legionel·losi NUTRILAB	972 674 256 680 510 658
Prevenició de plagues FORAPLAGUES	972 447 220 680 510 658 (Toni M.)
Neteja de l'edifici QUALITY SERVEIS CLEAN DEAL SL.	972 969 233

 Generalitat de Catalunya Departament d'Ensenyament Institut Olivar Gran	PROCEDIMENT PLA D'EMERGÈNCIA	PEM
---	---	------------

9. Personal del centre

En compliment de la llei orgànica de 15/1999, de 13 de desembre, de protecció de dades de caràcter personal (LOPD) no es publiquen les dades personals del professorat i del personal no docent del curs 2018/2019.

El centre disposa de 98 membres del sector professorat i 5 membres del sector del personal no docent.

10. Com avisarem en cas d'evacuació




¹Cada centre ha de tenir un sistema d'alarma per a incendis, el qual només s'utilitzarà en situacions d'emergència. Si no disposa de cap tipus de senyal d'alarma haurà d'establir-ne un.

Cal tenir en compte que l'alarma s'ha de sentir a tot arreu i s'ha de diferenciar de la resta de senyals acústics del centre. Si s'avisava per megafonia, el missatge no ha de provocar pànic. Cal comprovar que l'alarma funciona correctament i compleix els requisits anteriors.

L'alarma hauria de ser al despatx de la persona responsable d'activar-la. Si el centre docent té més d'un edifici, cadascun ha de tenir la seva alarma (així, per exemple, si un incendi afecta només un edifici, aquest serà l'únic que caldrà evacuar, i per tant l'alarma no haurà de sonar a la resta dels edificis).

²Centre Receptor d'Alarmes de la Policia Local : 972 510 11 i al 112

³La trucada al telèfon d'emergències s'ha de fer sempre i de forma prioritària. Vegeu el model d'avís.

 Generalitat de Catalunya Departament d'Ensenyament Institut Olivar Gran	PROCEDIMENT PLA D'EMERGÈNCIA	PEM
---	---	------------

Sistema d'alarma	
Amb sirena X	Per megafonia X amb un timbre
Altres sistemes (anoteu-los)	
Senyal acústic (so)	
^ ^ ^ ^ ^ ^ _____ ^ ^ ^ ^ ^ ^	^ ^ ^ ^ ^ ^ _____ ^ ^ ^ ^ ^ ^
Model d'avís al telèfon d'emergències:	
<p>Sóc de l' INSTITUT OLIVAR GRAN /ESCOLA D'HOSTALERIA DE FIGUERES que és a l' AVINGUDA MARIA ÀNGELS ANGLADA NÚMERO 11/15 a prop del SUPERMERCAT CAPRABO-EROSKI a FIGUERES.</p> <p>Tenim un/una (<i>INCIDÈNCIA</i>). L' (<i>INCIDENT</i>) és a la planta (<i>NÚMERO</i>) A L'AULA DE (...) AMB PRESENCIA DE (fun, gas, foc, etc.) hi ha (<i>NOMBRE DE</i>) ferits i estem evacuant del centre.</p> <p>Sóc el/la (<i>NOM DE QUI TRUCA</i>) i truco des del telèfon del CENTRE(972 504 562) /MÒBIL</p> <p>En el centre tenim 700 alumnes.</p>	

Com evacuarem el centre (*)


ORDRE A SEGUIR (INS)

1r	Planta baixa
2n	Planta 1a
3r	Planta 2a

EDIFICI	PUNT DE CONCENTRACIÓ
INS	PISTA POLIESPORTIVA
EdH	REPLÀ EXTEROR PISTA DE PATINATGE (<i>SKATE</i>)

(*)Veure els plànols d'evacuació i situació del grups d'alumnes al punt de reunió a l'annex del Pla d'Emergència: Apartat 25 del present document.


Fitxa núm. 14. Pàg. 38 d' "Elaboració del pla".

 <p>Generalitat de Catalunya Departament d'Ensenyament Institut Olivar Gran</p>	<p>PROCEDIMENT PLA D'EMERGÈNCIA</p>	<p>PEM</p>
--	--	-------------------

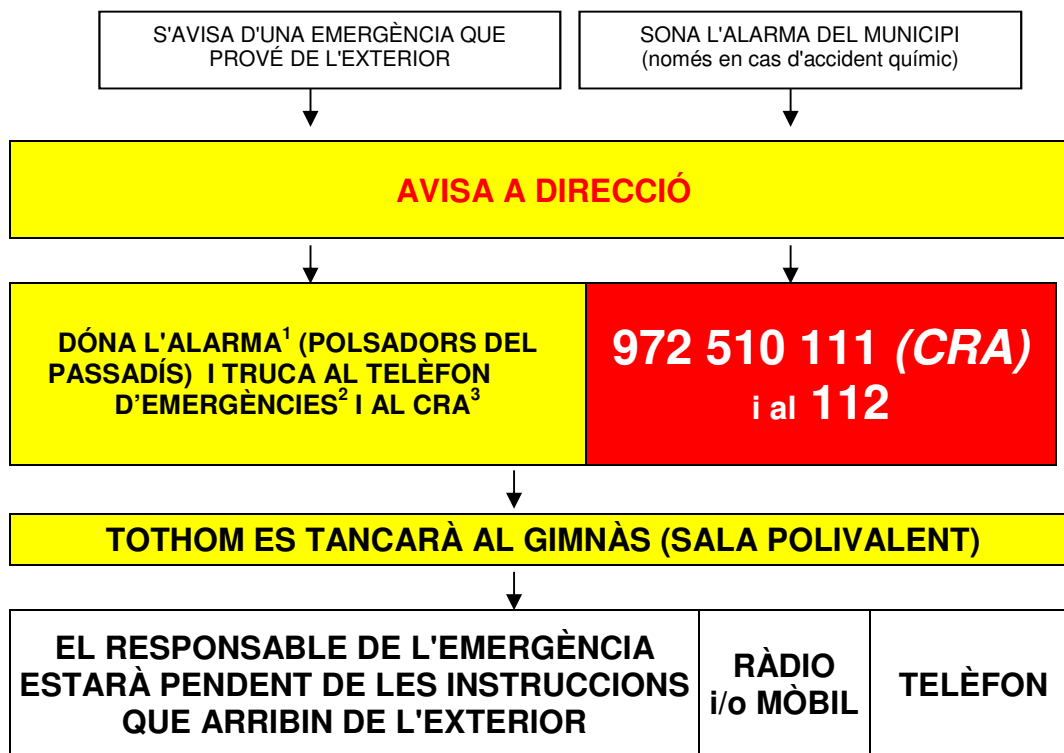
Recordeu que en cas d'evacuació



1. Si detecteu un incendi aviseu immediatament al telèfon d'emergències veure full anterior, fitxa número 13. (CRA: 972 510 111 i **112**)
2. Quan sentiu el senyal d'alarma, deixeu el que estigueu fent, sortiu de pressa, però sense córrer, i tanqueu les portes i les finestres a mesura que les aneu deixant enrere.
3. S'hauran de deixar els objectes personals, i no s'haurà de tornar mai enrere a buscar companys, germans o altres persones.
4. S'utilitzaran les sortides habituals de l'edifici i les d'emergència. No es consideren sortides les finestres, portes de terrasses, patis interiors, etc.
5. No s'ha d'usar mai els ascensors.
6. (**INS**) Aneu a la **PISTA POLIESPORTIVA** si quan sona l'alarma estem dins de l'edifici seguint les vies d'evacuació i col·locar-se al lloc corresponent segons la senyalització dels fanals i el grup de classe.
7. (**EdH**) Aneu a la **PISTA DE PATINATGE** (replà exterior) si quan sona l'alarma estem dins de l'edifici seguint les vies d'evacuació i col·locar-se sempre al mateix grup de classe, sense dispersar-se.
8. Si hi ha fum i no podeu sortir, confineu-vos, feu-vos veure per la finestra. Cobriu els orificis de ventilació i les escletxes per on pugui entrar el fum amb draps molls.

Observació: Al portal web del [centre](#) s'inclou el document "**Organització en cas d'emergència**" on queda ben detallat de manera resumida el procediment d'evacuació. Es localitza dins de l'apartat de documents de centre de l'Institut.

 <p>INSTITUT OLIVAR GRAN</p>	<p>Elaborat per: Coordinador riscos laborals Versió: 002 Arxiu: PEM</p>	<p><i>Aquest document pot quedar obsolet una vegada imprès</i></p>
	<p>Pàgina 25 de 59</p>	

11. Com avisarem en cas de confinació



Sistema d'alarma		
amb sirena	X	per megafonia
	X	amb un timbre
Senyal acústic (so)		
		


¹Cada centre ha de tenir un sistema d'alarma per a incendis, el qual només s'utilitzarà en situacions d'emergència. Si no disposa de cap tipus de senyal d'alarma haurà d'establir-ne un.

Cal tenir en compte que l'alarma s'ha de sentir a tot arreu i s'ha de diferenciar de la resta de senyals acústics del centre. Si s'avisava per megafonia, el missatge no ha de provocar pànic. Cal comprovar que l'alarma funciona correctament i compleix els requisits anteriors.

L'alarma hauria de ser al despatx de la persona responsable d'activar-la. Si el centre docent té més d'un edifici, cadascun ha de tenir la seva alarma (així, per exemple, si un incendi afecta només un edifici, aquest serà l'únic que caldrà evacuar, i per tant l'alarma no haurà de sonar a la resta dels edificis).

²La trucada al telèfon d'emergències s'ha de fer sempre i de forma prioritària. Vegeu el model d'avís.

³Centre Receptor d'Alarmes de la Policia Local: 972 510 11 i al 112

 Generalitat de Catalunya Departament d'Ensenyament Institut Olivar Gran	PROCEDIMENT PLA D'EMERGÈNCIA	PEM
--	---	------------

Com ens confinarem

Espais més protegits del centre
GIMNÀS (Ocupació màxima: 780 persones)


Recordeu que en cas de confinament *(actualitzat el 2023)*

Quan escoltem el senyal d'alerta sonora i l'avís per megafonia, haurem de fer el següent:

- Entreu al GIMNÀS si som a fora de l'edifici, per exemple al pati o voltants i col·locar-se al lloc corresponent segons la senyalització i el grup de classe .
- Aneu al GIMNÀS si quan sona estem dins de l'edifici seguint les vies d'evacuació però en comptes d'anar al punt de concentració cal anar al GIMNÀS i col·locar-se al lloc corresponent segons la senyalització i el grup de classe.
- *En cas contrari, si no es pot accedir-hi, cal confinar-nos a les aules i als espais que quedin més resguardats de l'exterior (si pot ser, que no tinguin finestres).*
- Tanqueu les portes i les finestres.
- Si ens hem de traslladar a una zona del centre més protegida, que no sigui la nostra aula, els alumnes es posaran en fila índia, darrera del professor que farà de guia.
- No sortirem del centre fins que ens ho indiquin les autoritats i/o membres de l'equip directiu.
- Si les autoritats ens diuen que ens hem de traslladar, organitzarem els mitjans de transport fins al centre de recepció que ells determinaran. Nosaltres farem una evacuació ordenada fins al punt de concentració

Observació: Al portal web del [centre](#) s'inclou el document "**Organització en cas d'emergència**" on queda ben detallat de manera resumida el procediment d'evacuació. Es localitza dins de l'apartat de documents de centre de l'Institut.

Fitxa núm. 16. Pàg. 41 d' "Elaboració del pla".

 INSTITUT OLIVAR GRAN	Elaborat per: Coordinador riscos laborals Versió: 002 Arxiu: PEM	<i>Aquest document pot quedar obsolet</i> imprès
	Pàgina 27 de 59	

12. Responsable de donar l'alarma, trucar al telèfon d'emergències i al CRA

Nom/Càrrec	3 conserges en total Conserge 1 i/o conserge 2 (Ins OG) Conserge 3 (EdH)
Localització (despatx, telèfon)	Consergeria, espai 006, telèfon 972 504 562 extensió 739 i 740 (Ins OG) Recepció (EdH) telèfon 972 905 997
Substitut/a	El director amb telèfon d'extensió número 743 La secretària ext. 741 La cap d'estudis ext. 742 El cap d'estudis de l'EdH 972 905 997
Localització (despatx, telèfon)	Direcció (planta baixa ala oest: espai 003) Secretaria (planta baixa ala oest: espai 004) Cap d'estudis (planta baixa ala oest: espai 002) Cap d'estudis EdH (despatx primera planta)

Què farà

(Ins OG) Activarà l'alarma que està situat al costat dret de l'entrada de la biblioteca és el polsador d'emergència contra incendis (fig.1).


(EdH) Activarà l'alarma **que està situat davant de recepció** és el polsador d'emergència contra incendis (fig.1).

Aquesta mateixa persona trucarà immediatament al telèfon d'emergències, el **112**, seguint el model descrit, i a la Central Receptora d'Alarmes (CRA), el **972 510 11**.



Fig. 1: Polsador d'emergència

Fitxa núm. 17. Pàg. 42 d' "Elaboració del pla".

 Generalitat de Catalunya Departament d'Ensenyament Institut Olivar Gran	PROCEDIMENT PLA D'EMERGÈNCIA	PEM
--	--	------------

13. Responsable de desconnectar les instal·lacions

Nom/Càrrec	3 conserges en total Conserge 1 i/o conserge 2 (Ins OG) Conserge 3 (EdH)
Localització (despatx, telèfon)	Consergeria, espai 006, telèfon 972 504 562 extensió 739 i 740 (Ins OG) Recepció (EdH) telèfon 972 905 997
Substitut/a	El director amb telèfon d'extensió número 743 La secretària ext. 741 La cap d'estudis ext. 742 El cap d'estudis de l'EdH 972 905 997
Localització (despatx, telèfon)	Direcció (planta baixa ala oest: espai 003) Secretaria (planta baixa ala oest: espai 004) Cap d'estudis (planta baixa ala oest: espai 002) Cap d'estudis EdH (despatx primera planta)

Què farà?


En cas d'evacuació:


- **Tancar l'interruptor general** del subministrament elèctric del quadre elèctric de consergeria de l'INS OG. (*apareix indicat amb un cartell visible a l'armari*). A l'EDH el quadre general està en un armari entre la porta principal d'accés i el taulell de recepció/consergeria.
- **Bloquejar les calderes amb el polsador d'emergència** situat al costat dret de la porta d'entrada a la sala de calderes en ambdós edificis. (Ins OG situades al porxo de la planta baixa i a l'EdH al terrat de la primera planta.)
- *Bloquejar els ascensors (pendent de consultar-ho al tècnic).*

En cas de confinament:

- Tancar els sistemes de ventilació – climatització on n'hi hagi.

Fitxa núm. 18.

 INSTITUT OLIVAR GRAN	Elaborat per: Coordinador riscos laborals Versió: 002 Arxiu: PEM	<i>Aquest document pot quedar obsolet imprès</i>
	Pàgina 29 de 59	

 Generalitat de Catalunya Departament d'Ensenyament Institut Olivar Gran	PROCEDIMENT PLA D'EMERGÈNCIA	PEM
---	--	------------

14. Responsable d'obrir i de tancar les portes exteriors de l'edifici

Nom/Càrrec	El director La secretària El cap d'estudis Cap d'estudis EdH
Localització (despatx, telèfon)	Direcció (planta baixa ala oest: espai 03) Secretaria (planta baixa ala oest: espai 04) Cap d'estudis (planta baixa ala oest: espai 02)) Cap d'estudis EdH (despatx primera planta)
Substitut/a	Conserge 1 i/o conserge 2 (Ins. Olivar Gran) Conserge 3 (EdH)
Localització (despatx, telèfon)	Consergeria, espai 006, telèfon 972 504 562 extensió 739 i 740 Recepció (EdH) telèfon 972 905 997

Què farà

Ha de ser una persona que no sigui responsable directament dels alumnes. Les seves funcions són:


En cas d'evacuació:


- Obrir les portes i les sortides de l'edifici.
(Ins OG) A la porta principal hi haurà el director que mantindrà la porta oberta i atindrà als responsables dels serveis d'emergència.
(EdH) Al portal d'accés a l'aparcament hi haurà el cap d'estudis de l'EdH que atindrà als responsables dels serveis d'emergència

En cas de confinament:

- Tancar les portes i les sortides de l'edifici.

Fitxa núm. 19.

 INSTITUT OLIVAR GRAN	Elaborat per: Coordinador riscos laborals Versió: 002 Arxiu: PEM	<i>Aquest document pot quedar obsolet després d'imprimir-se.</i> Pàgina 30 de 59
--	--	---

 Generalitat de Catalunya Departament d'Ensenyament Institut Olivar Gran	PROCEDIMENT PLA D'EMERGÈNCIA	PEM
--	---	------------

15. Coordinador general

Nom/Càrrec	El director
Localització (despatx, telèfon)	Direcció, espai 003, tel. número: 972 504 562 extensió 743
Substitut/a	La secretària Cap d'estudis EdH (despatx primera planta)
Localització (despatx, telèfon)	Secretaria espai número 004, tel. número: 972 504 562 extensió 741 Recepció (EdH) telèfon 972 905 997

Què farà

El més aconsellable és que el coordinador/a general de l'emergència sigui el director/a del centre. És la persona responsable de:


En cas d'evacuació:


- Decidir les mesures que s'hagin de prendre en cada situació.
- S'ha de tenir la llista actualitzada dels alumnes per classe i rebre la informació de totes les classes: si hi falta algun alumne/a, si s'han de desconnectar les instal·lacions, estat de l'incident, contacte amb els encarregats dels Serveis d'Emergència (SEM), etc.
- Serà informat/da pels coordinadors de planta de les incidències.
- Ha de rebre i mantenir la comunicació amb les ajudes externes i estar pendent de les instruccions que les autoritats li aniran proporcionant. Serà l'interlocutor/a amb els bombers i la policia preferentment a la porta principal del centre.
- Ha d'atendre les trucades dels pares, avisar les famílies de les persones afectades i mantenir-les informades.

En cas de confinament:

- Les mateixes instruccions que en cas d'evacuació.
- Escoltar la ràdio per a rebre informació i estar pendent del telèfon.

Fitxa núm. 20

 INSTITUT OLIVAR GRAN	Elaborat per: Coordinador riscos laborals Versió: 002 Arxiu: PEM	<i>Aquest document pot quedar obsolet després d'imprimir-se.</i>
	Pàgina 31 de 59	

 Generalitat de Catalunya Departament d'Ensenyament Institut Olivar Gran	PROCEDIMENT PLA D'EMERGÈNCIA	PEM
--	--	------------

16. Coordinadors/es de la planta baixa, 1a i 2a

Localització: Responsable/ Espai	<ol style="list-style-type: none"> 1. PLANTA 0: els 2 conserges/espai 006 2. PLANTA ANNEX (ampliació): professor/a aula 016 3. PLANTA 1: Professors aules 103, 107, 108, 112 i professor/a de guàrdia present al passadís. 4. PLANTA 2: Professors aules 203, 207, 208 i 212 i professor/a de guàrdia present al passadís. 5. EDIFICI (Ins OG): / director // /cap d'estudis // coordinador de PRL. 6. EDIFICI (EdH): cap d'estudis // responsable riscos (EdH)
--	---

Què farà?

Serà el professor/a que, en una planta concreta, es trobi a l'aula més llunyana de la sortida de la planta.


En cas d'evacuació:


- Ha de vigilar que l'evacuació a la seva planta es faci ordenadament, per les vies d'evacuació establertes.
- És el professor/a "escombra", ja que ha de vigilar que no s'hagi quedat ningú als lavabos, a les aules ni a qualsevol altre lloc. Serà l'últim/a d'abandonar la zona (seguint el seu camí d'evacuació)
- Si té alumnes els guiarà cap al punt de concentració i comunicarà al coordinador de riscos laborals i/o a un membre de l'equip directiu de l'estat de la zona evacuada.
- Ha de vigilar que les portes i les finestres de la planta estiguin tancades.

En cas de confinament:

A més dels tres punts anteriors d'evacuació també ha de comprovar que els alumnes estan confinats a les aules (o els espais protegits del centre) i que no queda ningú a fora.

Fitxa núm. 21

 INSTITUT OLIVAR GRAN	Elaborat per: Coordinador riscos laborals Versió: 002 Arxiu: PEM	<i>Aquest document pot quedar obsolet imprès</i> Pàgina 32 de 59
---	---	--

 Generalitat de Catalunya Departament d'Ensenyament Institut Olivar Gran	PROCEDIMENT PLA D'EMERGÈNCIA	PEM
--	---	------------

17. Responsable de les persones amb mobilitat reduïda (PMR)

Què farà?

En cas d'evacuació i en cas de confinament:

- S'encarregarà de traslladar les persones amb dificultats motrius o sensorials. El nombre de persones idoni i els mitjans necessaris s'hauran de decidir en cada cas concret. Aquesta tasca la poden fer els mateixos alumnes.


ALUMNES AMB MOBILITAT REDUÏDA I/O AMB DISCAPACITAT.


- Els alumnes amb mobilitat reduïda de **manera permanent** disposen d'almenys un alumne voluntari que fa d'acompanyant. Aquest curs 2022/2023 no es dona cap cas.

CURS	ALUMNE	ACOMPANYANT
-	-	-
-	-	-

- En el cas que un alumne tingui mobilitat reduïda de **manera temporal**, com podria ser una lesió per accident o per un postoperatori, serà el delegat o el subdelegat del grup-classe que l'acompanyarà cap al punt de concentració o confinament. Si no pot baixar les escales, l'haurà d'acompanyar fins a la classe 111 de desdoblaments (a la primera planta) o fins a l'aula 211 també de desdoblaments (a la segona planta), on hi haurà el/la professor/a que fa de coordinador de planta o de guàrdia, els quals esperaran rebre l'ajuda dels serveis d'emergència. Aquesta tasca és comunicada de manera reiterada a les classes de tutoria i els equips docents del professorat.

Fitxa núm. 22

 INSTITUT OLIVAR GRAN	Elaborat per: Coordinador riscos laborals Versió: 002 Arxiu: PEM	<i>Aquest document pot quedar obsolet imprès</i>
	Pàgina 33 de 59	

 Generalitat de Catalunya Departament d'Ensenyament Institut Olivar Gran	PROCEDIMENT PLA D'EMERGÈNCIA	PEM
--	--	------------

18. Responsable de primers auxilis

Nom/Càrrec	Infermera
Localització (despatx, telèfon)	<i>Despatx d'Infermeria davant aula 207 (espai 21) / Només els dimarts de 10 a 12 del matí.</i>
Substitut/a	----
Localització (despatx, telèfon)	----


Què farà


Si hi ha un metge/essa al centre o un/a responsable d'infermeria, serà qui s'encarregarà dels primers auxilis. Les seves funcions són:

En cas d'evacuació i en cas de confinament:

- Atendre les persones ferides i avaluar les lesions que tinguin.
- Preparar el trasllat de les persones ferides, si cal.
- Acompanyar les persones al centre sanitari quan les autoritats diguin que es pot abandonar el punt de concentració.

Fitxa núm. 23.

 INSTITUT OLIVAR GRAN	Elaborat per: Coordinador riscos laborals Versió: 002 Arxiu: PEM	<i>Aquest document pot quedar obsolet imprès</i>
	Pàgina 34 de 59	

 <p>Generalitat de Catalunya Departament d'Ensenyament Institut Olivar Gran</p>	<p>PROCEDIMENT PLA D'EMERGÈNCIA</p>	<p>PEM</p>
--	--	-------------------

19. Com ens organitzarem?

Professorat

Què faran?

El professor/a que hi hagi en el moment de l'emergència a cada aula és el responsable dels alumnes, i s'ha d'encarregar de:


En cas d'evacuació:


- Complir les instruccions del coordinador/a de planta si s'escau.
- Tancar les portes i les finestres de l'aula, abans d'evacuar-la.
- Mantenir els alumnes en ordre i controlar que segueixin les seves instruccions, de manera que es faci una evacuació ordenada.
- Fer el recompte dels alumnes al punt de concentració, a la pista poliesportiva, i agrupats a la zona corresponent que marca la senyalització vertical (als fanals) segons el grup classe.

En cas de confinament:

- Complir les instruccions del coordinador/a de planta, del coordinador de riscos laborals i/o membre de l'equip directiu .
- Tancar les finestres i les làmines, si és possible.
- Fer entrar els alumnes a l'aula o a l'espai protegit, en el nostre cas és el **gimnàs**.
- Fer el recompte dels alumnes a l'aula o a l'espai protegit i agrupats per grup classe segons la senyalització vertical a les parets.

Fitxa núm. 24

 <p>INSTITUT OLIVAR GRAN</p>	<p>Elaborat per: Coordinador riscos laborals Versió: 002 Arxiu: PEM</p>	<p><i>Aquest document pot quedar obsolet després d'imprimir-se.</i></p> <hr/> <p>Pàgina 35 de 59</p>
---	---	--

 <p>Generalitat de Catalunya Departament d'Ensenyament Institut Olivar Gran</p>	<p>PROCEDIMENT PLA D'EMERGÈNCIA</p>	<p>PEM</p>
--	--	-------------------

Alumnes

Què faran?

En cas d'evacuació:

A cada aula, els alumnes:


- Hauran de deixar els objectes personals i evacuar l'aula amb tranquil·litat sense córrer, sense tornar mai enrere, cap al punt de concentració, a la pista poliesportiva. Mai s'haurà de separar del grup.
- Hauran de posar-se en fila índia, darrere del professor/a, que farà de guia i hauran de seguir les seves instruccions que seran donades pels coordinadors d'emergència.

En cas de confinament:

- Hauran d'anar cap al **gimnàs** si són fora de l'aula i trobar el seu grup de classe.
- Hauran de sortir de classe seguint el camí d'evacuació corresponent, darrera del professor/a, que farà de guia, i dirigir-se cap al **gimnàs**. Mai s'haurà de separar del grup.

Observació: Els alumnes són periòdicament informats per part del seu tutor o de la seva tutora de com s'han d'organitzar en cas d'emergència. Com a mínim abans del simulacre.

Fitxa núm. 5

 <p>INSTITUT OLIVAR GRAN</p>	<p>Elaborat per: Coordinador riscos laborals Versió: 002 Arxiu: PEM</p>	<p><i>Aquest document pot quedar obsolet després d'imprimir-se.</i></p> <hr/> <p>Pàgina 36 de 59</p>
---	---	--

20. Interfase entre el Pla d'emergència del centre docent i el Pla d'emergència municipal

El vostre municipi té Pla d'emergència municipal? Sí <input checked="" type="checkbox"/> No
<p>Mecanismes d'interfase entre el Pla d'emergència del centre docent i el sistema de resposta municipal:</p> <ol style="list-style-type: none"> 1. En el cas d'una emergència el conserge amb el vist-i-plau d'un membre de l'equip directiu avisarà directament al número;: telèfon únic d'emergències, el número 112, facilitant el màxim d'informació sobre la incidència i les característiques del centre docent. 2. Tot seguit es trucarà al sotsinspector de la Guàrdia Urbana, responsable del Pla d'Emergència Municipal, al número: 972 510 511 que és la central receptora d'alarmes (CRA). Aquest organisme serà qui dirigirà l'actuació d'emergència. <p>El sotsinspector també serà qui informarà a qualsevol membre de l'equip directiu de qualsevol emergència a nivell municipal com podria ser risc de nevada intensa, vent fort o aiguat amb les notificacions del CECAT. Aquest ha presentat el Document Únic de Protecció Civil Municipal (DUPROCIM) a l'auditori dels Caputxins el 28/11/2019 als responsables dels centres docents en matèria d'emergència i als equips directius.</p> <p><u>Abans del simulacre</u></p> <ul style="list-style-type: none"> • S'informa a l'inspector de la Guàrdia Urbana, responsable del Pla d'Emergència Municipal. relacionscomunitat@figueres.org • S'informa a Protecció Civil de Catalunya segons el protocol del Departament d'Ensenyament. simulacres_pc@gencat.cat • S'envia correu electrònic informatiu al parc de bombers de Figueres. capbombersfigu@gencat.cat • També s'informa al sotsinspector de l'ABP de Figueres del cos de Mossos d'Esquadra per correu electrònic a itpg427@gencat.cat

Fitxa núm. 26 PLA D'EMERGÈNCIA DE L'INSTITUT OLIVAR GRAN –FIGUERES

21. Resultats del simulacre


Localitat	FIGUERES
Nom del Centre:	INS OLIVAR GRAN
Codi:	17007609
Adreça:	Avda. De Maria Àngels Anglada, 11
Nivells educatius:	ESO/BAT/CFGM/CFGS
Data:	12/12/22 13h 10min

Participació dels professors:	Bona X	Regular	Deficient
Observacions: Excel·lent implicació del professorat que prèviament estava ben informat de com actuar en cas d'evacuació. Només cal insistir que tothom faci el recompte a peu de pista i que es recordarà en el proper claustre de final d'any.			

Temps real d'evacuació/confinament		
	Temps	Nombre d'alumnes
Total del centre	4' 17"	465
Planta baixa	Aprox. 30"	
Planta 1a	Aprox. 55"	
Planta 2a	Aprox. 1' 50"	
Observacions: Cap a destacar.		

Comportament dels alumnes	Bona X	Regular	Deficient
Observacions: La gran majoria de l'alumnat van seguir les pautes que es van treballar prèviament a les respectives tutories.			

Capacitat de les vies d'evacuació :	Bona X	Regular	Deficient
Hi ha hagut deficiències?	Sí	No X	
Observacions: S'ha de solventar una zona on no es sent prou la sirena si es fa alhora una activitat amb mitjans audiovisuals com el visionat d'un reportatge.			
Punts de congestió perillosa: L'alumnat que evacua per l'escala d'emergència central de l'edifici ha d'accedir per un tram exterior (però dins del recinte) per un portal metàl·lic que habitualment és tancat amb clau, però tot el personal de consergeria té la consigna d'obrir-la en aquests casos per a facilitar l'evacuació cap al punt de concentració.			
Observacions: Si la porta no s'obre, i en un cas real, s'hauria d'evacuar directament al carrer per la porta principal d'accés.			


 <p>Generalitat de Catalunya Departament d'Ensenyament Institut Olivar Gran</p>	<p>PROCEDIMENT PLA D'EMERGÈNCIA</p>	<p>PEM</p>
--	--	-------------------

Resultats del simulacre.

Ha funcionat correctament:			
Alarma:	Sí X	No	Inexistent
Enllumenat d'emergència:	Sí X	No	Inexistent
Escales d'emergència:	Sí X	No	Inexistent
Observacions: Cap aspecte a comentar,			
S'ha pogut tallar el subministrament			
Gas:	Sí	No	Inexistent X
Electricitat:	Sí	No X	Inexistent
Gas-oil	Sí	No X	Inexistent
Ventilació/climatització	Sí	No X	Inexistent
Observacions: Cap aspecte a comentar. Tot i així, els conserges i tot l'equip directiu estan al cas que s'ha de desconnectar el llum general i el gasoil en un cas real. Hi ha cartells recordatoris de com i a on s'ha de desactivar.			
Obstacles a les vies d'evacuació:			
Identificació d'elements de l'edifici, tant si són fixos com si no, que obstaculitzin les vies d'evacuació (mobles, portes d'obertura contrària al sentit d'evacuació, pilastres, etc.). S'ha comentat en el full anterior com a punt de congestió perillosa del portal habitualment tancat, del recinte d'aparcament de motocicletes i bicicletes en desús però amb molt bon estat. El director o qualsevol membre de l'equip directiu del centre té la consigna de situar-se a la porta automàtica de l'entrada principal per a poder atendre al personal dels serveis d'emergència.			
Incidències no previstes (accidents de persones, deteriorament de mobiliari, etc.) Cap tipus d'incidència no prevista,			
Conclusions pedagògiques			
El balanç és satisfactori. El temps invertit ha estat dins de la mitjana habitual dels simulacres del centre. S'ha treballat, com sempre es fa, dins l'àmbit de tutories de cada grup-classe, on es fomenta el debat dins una pauta de treball a l'aula. Cada cop més el professorat i l'alumnat és prou conscient de la importància de fer un simulacre d'evacuació i en tenen coneixement ja que la majoria hi ha participat en un o altre centre com a alumne o professor. Un membre de l'equip directiu i el coordinador de PRL han dut una armilla groga reflectant per a facilitar la tasca de recompte d'alumnes i donar les indicacions oportunes.			
Suggeriments Que habitualment una o dos persones del cos de bombers o de la policia observés el procés d'evacuació com a valoració externa.			

Figueres, 19 de desembre de 2022

El director del centre, en Francesc Xavier Prats Ros
El coordinador de prevenció de riscos laborals, en Jordi Rigall i Prats

 Generalitat de Catalunya Departament d'Ensenyament Institut Olivar Gran	PROCEDIMENT PLA D'EMERGÈNCIA	PEM
--	---	------------

Localitat	FIGUERES (l'Alt Empordà)
Nom del Centre:	Escola d'Hostaleria de Figueres (EdH) – Ins Olivar Gran
Codi:	17007609
Adreça:	Avda. De Maria Àngels Anglada, 15
Nivells educatius de l'edifici EdH:	BAT/CFGM/CFGS
Data:	13/12/22 09h 05min

Participació dels professors:	Bona X	Regular	Deficient
Observacions: Excel·lent implicació del professorat que prèviament estava ben informat de com actuar en cas d'evacuació. Cal tenir en compte que és el primer simulacre de l'edifici de gestió totalment pública.			

Temps real d'evacuació:		
	Temps	Nombre d'alumnes
Total del centre	4' 33"	144
Planta soterrani	Aprox. 50"	10
Planta baixa	Aprox. 3'	77
Planta 1a	Aprox. 3' 50"	57
Observacions: 1. No arriba gens el so de la sirena a la primera planta. Cal avisar personalment porta per porta. 2. La meitat del passadís està senyalitzat evacuar pel terrat i baixar per una escala interior cap als molls del soterrani. El dia del simulacre l'ocupació era del 50% i per sentit comú van decidir sortir per la mateixa porta i que ahora és el camí més curt cap a l'exterior. Els dos aspectes anteriors han provocat l'endarreriment de l'evacuació total de l'edifici.		

Comportament dels alumnes	Bona X	Regular	Deficient
Observacions: La gran majoria de l'alumnat van sortir en calma cap a l'exterior, al punt de concentració. Tothom tenia coneixement del que s'havia de fer ja que es va treballar a les respectives tutories i per una evacuació anterior per un incident menor (un tall de llum de l'exterior va fer saltar l'alarma).			

Capacitat de les vies d'evacuació :	Bona X	Regular	Deficient
Hi ha hagut deficiències?	Sí X	No	
Observacions: S'ha de trobar solució a tota la primera planta on no es sent gens la sirena. Es procedirà a l'empresa de manteniment de la instal·lació del contraincendis de resoldre la deficiència.			
Punts de congestió perillosa: No s'observa cap punt de congestió perillosa.			

 Generalitat de Catalunya Departament d'Ensenyament Institut Olivar Gran	PROCEDIMENT PLA D'EMERGÈNCIA	PEM
--	---	------------

Resultats del simulacre.

Ha funcionat correctament:			
Alarma:	Sí X	No	Inexistent
Enllumenat d'emergència:	Sí X	No	Inexistent
Escales d'emergència:	Sí X	No	Inexistent
Observacions:			
S'ha pogut tallar el subministrament			
Gas:	Sí	No X	Inexistent
Electricitat:	Sí	No X	Inexistent
Gas-oil	Sí	No	Inexistent X
Ventilació/climatització	Sí	No X	Inexistent
Observacions:			
<p>Es va observar que no es desconnecta automàticament el gas de les cuines. Es procedirà a l'empresa de manteniment de la instal·lació del contraincendis de resoldre la deficiència. Per altra banda, els conserges i l'equip directiu tenen coneixement que s'ha de desconnectar el llum general.</p>			
Obstacles a les vies d'evacuació:			
<p>Identificació d'elements de l'edifici, tant si són fixos com si no, que obstaculitzin les vies d'evacuació (mobles, portes d'obertura contrària al sentit d'evacuació, pilastres, etc.).</p> <p>No s'ha trobat cap obstacle a les vies d'evacuació. Per altra banda el director o qualsevol membre de l'equip directiu del centre té la consigna de situar-se al portal d'accés a l'aparcament o a la porta de l'entrada principal per a poder atendre al personal dels serveis d'emergència.</p>			
Incidències no previstes (accidents de persones, deteriorament de mobiliari, etc.)			
Cap tipus d'incidència no prevista,			
Conclusions pedagògiques			
<p>El balanç és molt satisfactori per ser el primer cop que es fa a l'edifici i de gestió totalment pública. Un membre de l'equip directiu i el coordinador de PRL han dut una armilla groga reflectant per a facilitar la tasca de recompte d'alumnes i per a guiar l'alumnat cap al punt de concentració exterior (en un replà de formigó al costat d'una pista de skate municipal i al costat de portal d'accés a l'edifici tan per a vianants com a vehicles).</p>			
Suggeriments			
Que habitualment una o dos persones del cos de bombers o de la policia observés el procés d'evacuació com a valoració externa.			

Figueres, 19 de desembre de 2022

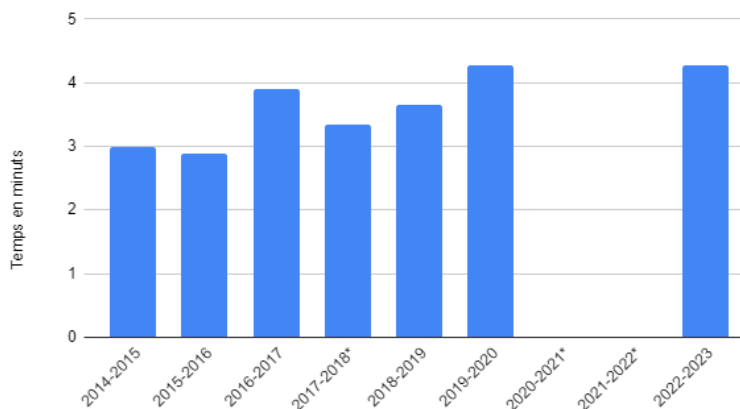
El director del centre, en Francesc Xavier Prats Ros

El coordinador de prevenció de riscos laborals, en Jordi Rigall i Prats

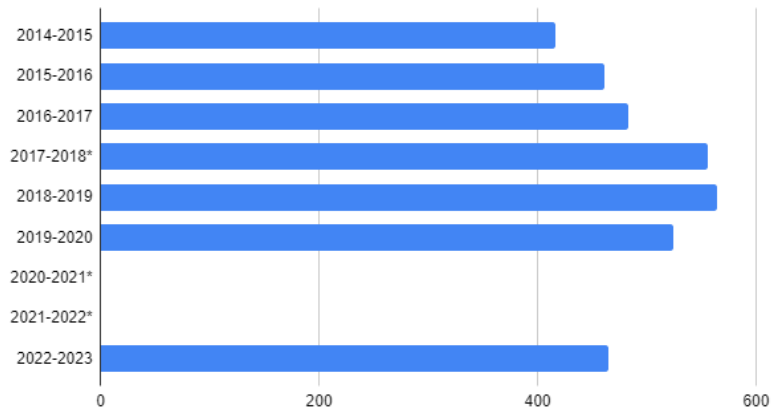
EVOLUCIÓ CRONOLÒGICA DEL TEMPS D'EVACUACIÓ (Ins. OG)


curs acadèmic	data simulacre	temps total d'evacuació	nombre d'alumnes	temps total (min)	Observacions
2014-2015	17/12/2014	2'59"	416	2,98	
2015-2016	14/12/2015	2'53"	461	2,88	
2016-2017	16/12/2016	3'55"	483	3,91	
2017-2018*	14/12/2017	3'21"	556	3,35	*confinament
2018-2019	14/12/2018	3'40"	564	3,66	
2019-2020	11/12/2019	4'17"	524	4,28	
2020-2021*	-	-	-	-	*Covid-19
2021-2022*	-	-	-	-	*Covid-19
2022-2023	12/12/2022	4'17"	465	4,28	

Evolució evacuacions INS OLIVAR GRAN



Nombre d'alumnes per curs acadèmic





 Generalitat de Catalunya Departament d'Ensenyament Institut Olivar Gran	PROCEDIMENT PLA D'EMERGÈNCIA	PEM
---	---	------------

22. Manteniment i actualització del pla

FITXA DEL PROGRAMA D'ACTIVITATS ANUAL PER A IMPLANTAR EL PLA	
Actualització del pla	Data: 09/06/22
Comentaris	
Curs 2022-2023	
Enguany s'ha efectuat fet el simulacre d'evacuació amb tota normalitat després de dos cursos acadèmics de no fer-ne per les recomanacions arran de la pandèmia del Covid-19.	
Informacions varies sobre el Pla d'Emergència	Dates: varies
Destinataris	
<ul style="list-style-type: none"> - Consell escolar <ul style="list-style-type: none"> o Per correu electrònic el 28/11/22 - Mares, pares i tutors <ul style="list-style-type: none"> o Comunicat amb paper i al portal web del centre. (28/11/22) - Professorat: <ul style="list-style-type: none"> o Inserció del document "Com organitzar-se en cas d'emergència" al portal web del centre. o Recordatori sobre evacuació en cas d'emergència en el claustre del 06/09/2022. o Informació sobre aspectes a tenir en compte durant el simulacre amb alumnes per correu electrònic i posant èmfasi en la distribució dels grups d'alumnes al punt de concentració. (7/12/22) o Valoracions del simulacre en el claustre posterior. (20/12/22) 	
Formació	Data: 01/12/2022
<ul style="list-style-type: none"> - Alumnes <ul style="list-style-type: none"> o Monogràfic de treball per als alumnes preparat pel coordinador de riscos sobre l'evacuació d'emergència en el centre i en general a classe de tutoria. 	
Simulacre	Data: 12/12/22
<i>EdH el 13/12/22</i>	
Pràctica d'ús d'extintors	Data: 3/11/2021
Comentaris:	
<p>Es va fer una sessió de 30 minuts, a tot el professorat, de maneig d'extintors i mànegues de BIE a càrrec d'un professional de Girofoc.</p> <p>Per altra banda i amb data del 30/06/2022 s'ha procedit a instal·lar electroimants a les portes d'evacuació que es tanquen quan sona l'alarma.</p>	

Fitxa núm. 29 PLA D'EMERGÈNCIA DE L'INSTITUT OLIVAR GRAN- FIGUERES

 INSTITUT OLIVAR GRAN	Elaborat per: Coordinador riscos laborals Versió: 002 Arxiu: PEM	<i>Aquest document pot quedar obsolet imprès</i> Pàgina 43 de 59
---	---	---

 Generalitat de Catalunya Departament d'Ensenyament Institut Olivar Gran	PROCEDIMENT PLA D'EMERGÈNCIA	PEM
---	---	------------


23. Manteniment de les instal·lacions¹ :

Una bona prevenció és mantenir correctament les instal·lacions del centre. Els centres de concurrència pública han de disposar, obligatòriament, d'un contracte de manteniment a càrrec d'una empresa instal·ladora contractada per a les instal·lacions.

Instal·lació	Dades de l'empresa de manteniment	Data de l'última revisió
Instal·lació protecció contra incendis	Nom: GIROFOC Telèfon: 972 805 259 Data de contracte: des de juny 2019	03/2023 trimestrals
Calderes (calefacció i ACS)	Nom: PULSAA Telèfon: 972759046 - 671613077 Data de contracte: abril del 2021	10/2022
Ascensors	Nom: ASCENSORS GIRONA (Ins OG) Telèfon: 972 478 062 Data de contracte: 12/07/2006 Nom: CITYLIFT (EdH) Telèfon: 636 316 292	Mensual 2022/2023
Instal·lació elèctrica	Nom: LAMPISTERIA EMPORDANESA Telèfon: 972 546 255 Data de contracte: 26/04/1999	10/2022
Acumuladors d'aigua	Nom: FORAPLAGUES Telèfon: 680510658 Toni Data de contracte: 2019	01/2023
Prevenció i control de legionel·losi	Nom: NUTRILAB i FORAPLAGUES Telèfons: 972 674 256 David 680510658 Toni Data de contracte: setembre 2008 i 2019 respectivament.	10/2022

Observació: Existeix un full de càlcul de *Google* actualitzat de les revisions, inspeccions i tasques de manteniment de les instal·lacions dels dos edificis dins de l'espai corporatiu de la *xtec* del centre.

¹ En el volum "*Consells i instruccions*" disposeu de indicacions concretes sobre el manteniment de les instal·lacions


 INSTITUT OLIVAR GRAN	Elaborat per: Coordinador riscos laborals Versió: 002 Arxiu: PEM	<i>Aquest document pot quedar obsolet després</i> Pàgina 44 de 59
---	--	--

24. Serveis d'emergència *(actualitzat març 2023)*

Emergències	112
Guàrdia Urbana–CRA- (Central Receptora d'Alarmes)	972 510 111
Mossos d'Esquadra	972 541 800
Cos de Bombers	972 500 080
Equip directiu (Urgències no mèdiques)	646 820367 626 350 075

Sanitat

Creu Roja (Ambulàncies)	972 672 939
Centres d'assistència Primària CAP Ernest Lluch (Ambulatori) CAP Figueres Sud	972 677 631 972 677 208
Centres hospitalaris Hospital de Figueres Clínica de Santa Creu (Figueres)	972 501 400 972 503 650
Altres Accidents laborals (ASEPEYO) Sanitat Respon (24 hores)	972 514 242 061

 Generalitat de Catalunya Departament d'Ensenyament Institut Olivar Gran	PROCEDIMENT PLA D'EMERGÈNCIA	PEM
--	---------------------------------	-----

25. Com avisar al telèfon d'emergències

Als números: 972 510 11 i 112


Truco de **l'INSTITUT OLIVAR GRAN** de Figueres que és a l'AVINGUDA MARIA ÀNGELS ANGLADA NÚMERO 11 a prop del SUPERMERCAT CAPRABO-EROSKI a FIGUERES.


Tenim un/una (*INCIDÈNCIA*). El/la (*INCIDENT*) és a la planta (*NÚMERO*) A L'AULA DE (nom o número) **AMB** **PRESENCIA DE** (fum, gas, foc, etc.) hi ha (*NOMBRE DE*) ferits i estem evacuant del centre.

Sóc el/la (*NOM DE QUI TRUCA*) i truco des del telèfon de (*CONSERGERIA 972 504562*)

En el centre tenim 815 alumnes i 98 treballadors/es.

(CAL OBRIR EL PORTAL DE LES BICIS -CLAU NÚMERO 1 BIS-)

 INSTITUT OLIVAR GRAN	Elaborat per: Coordinador riscos laborals Versió: 002 Arxiu: PEM	Aquest document pot quedar obsolet una vegada imprès Pàgina 46 de 59
---	--	---

 Generalitat de Catalunya Departament d'Ensenyament Institut Olivar Gran	PROCEDIMENT PLA D'EMERGÈNCIA	PEM
--	---------------------------------	-----


Als números: 972 510 11 i 112

Truco de **l'ESCOLA D'HOSTALERIA** de Figueres que és a l'AVINGUDA MARIA ÀNGELS ANGLADA NÚMERO 15 a prop de l'INSTITUT OLIVAR GRAN.

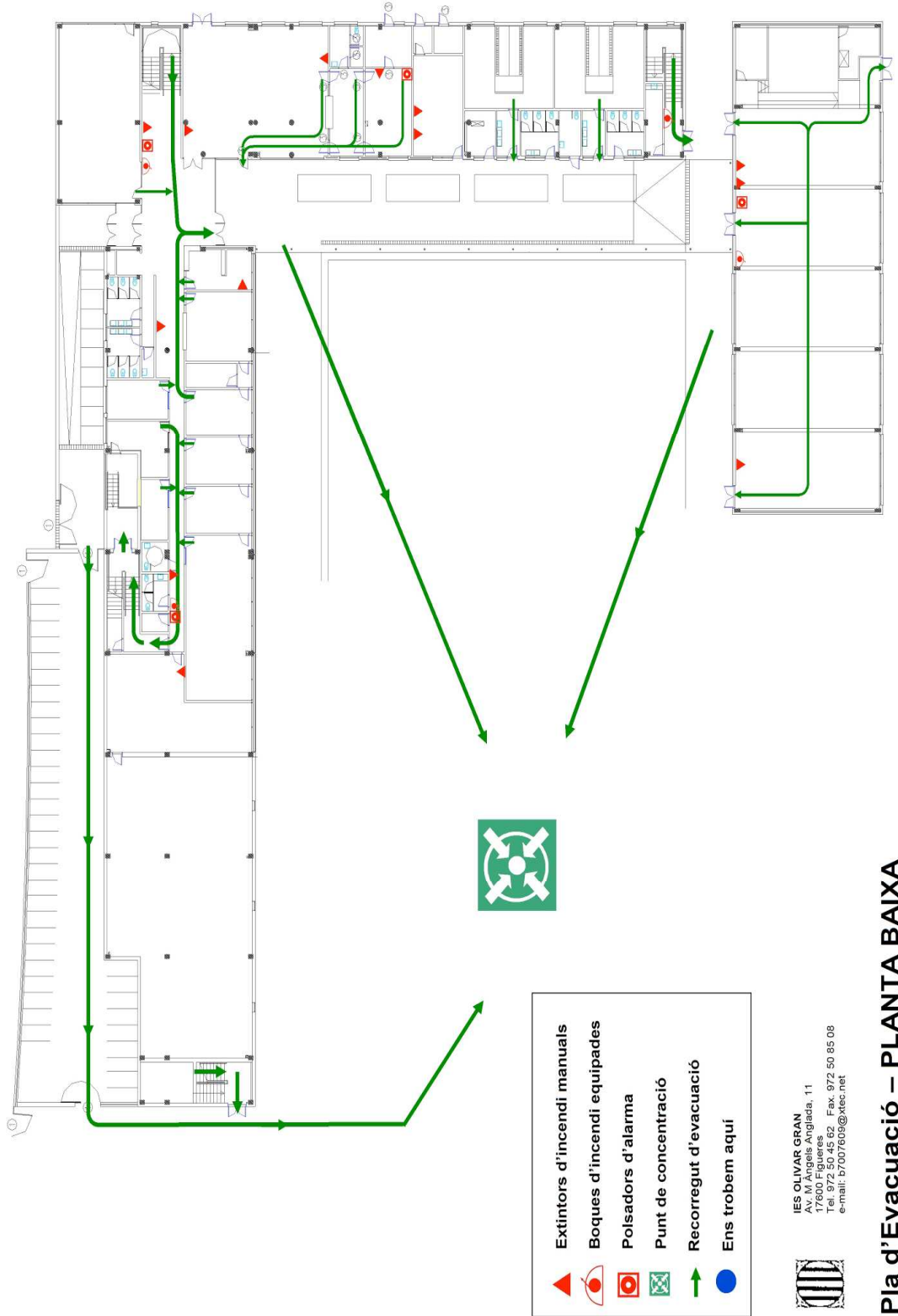
Tenim un/una (*INCIDÈNCIA*). El/la (*INCIDENT*) és a la planta (*NÚMERO*) A L'AULA DE (nom o número) **AMB** **PRESENCIA DE** (fum, gas, foc, etc.) hi ha (*NOMBRE DE*) ferits i estem evacuant del centre.

Sóc el/la (*NOM DE QUI TRUCA*) i truco des del telèfon de (*CONSERGERIA 972 905 997*)

En el centre tenim (175) alumnes i (20) treballadors/es.

 INSTITUT OLIVAR GRAN	Elaborat per: Coordinador riscos laborals Versió: 002 Arxiu: PEM	Aquest document pot quedar obsolet una vegada imprès Pàgina 47 de 59
---	--	---

26. Plànols d'emergència de tots els edificis

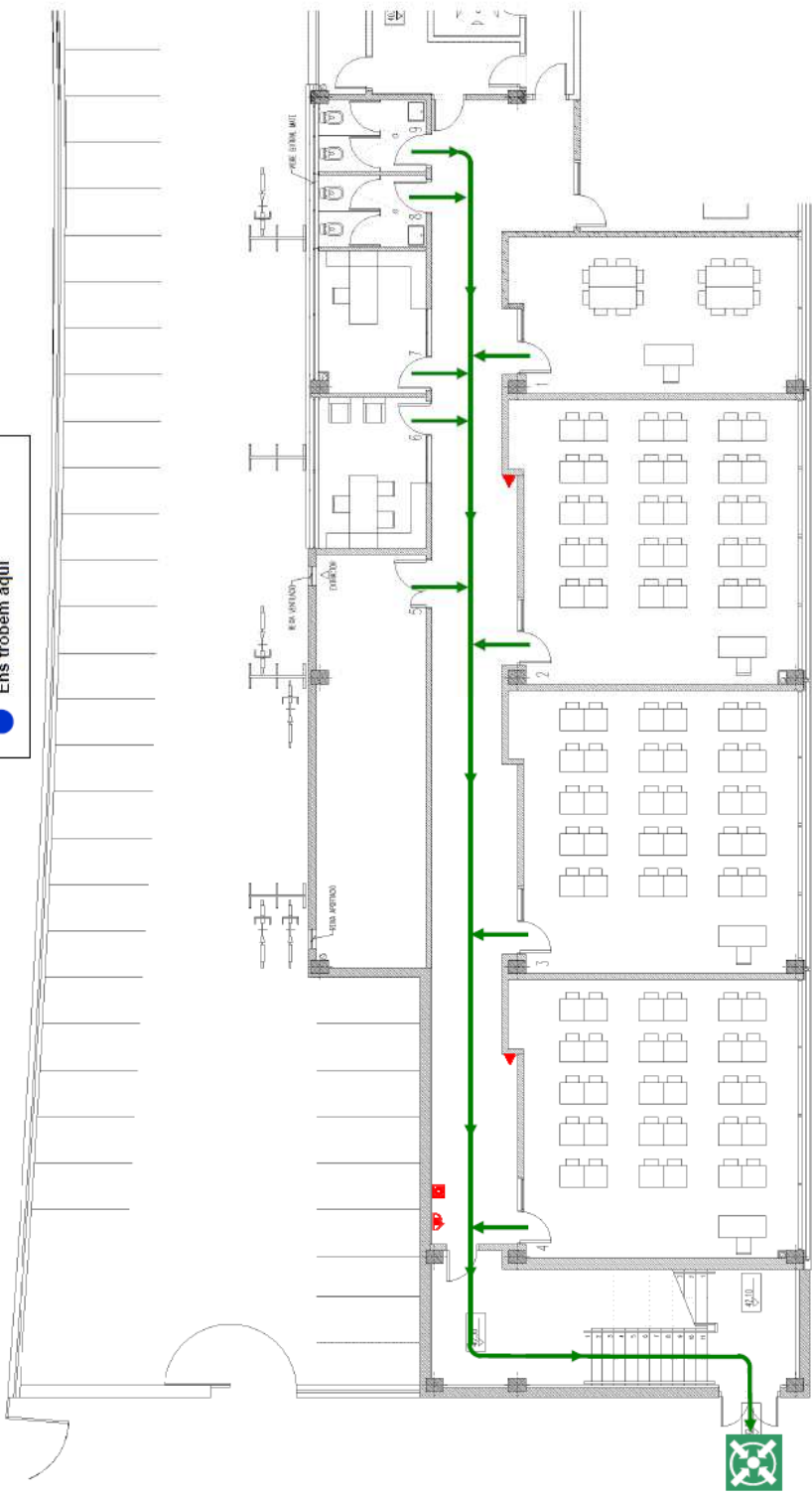



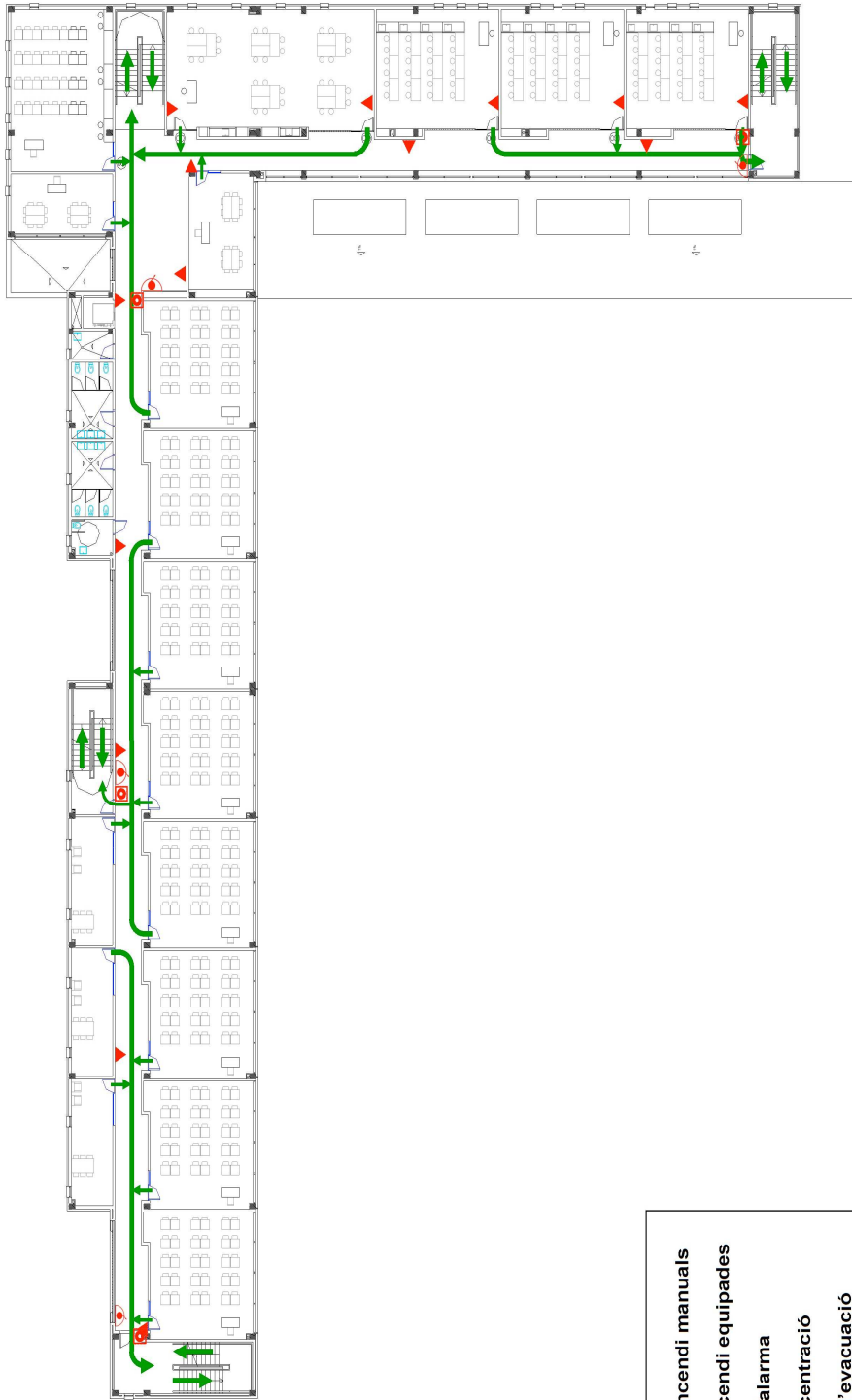
Pla d'Evacuació
ANNEX PLANTA BAIXA







IES OLIVAR GRAN
 Av. M. Àngels Anglada, 11
 07200 Breda
 Tel. 072 50 45 62 Fax. 072 50 85 08
 e-mail: b.700700@ies.net



-  Extintors d'incendi manuals
-  Boques d'incendi equipades
-  Polsadors d'alarma
-  Punt de concentració
-  Recorregut d'evacuació
-  Ens trobem aquí



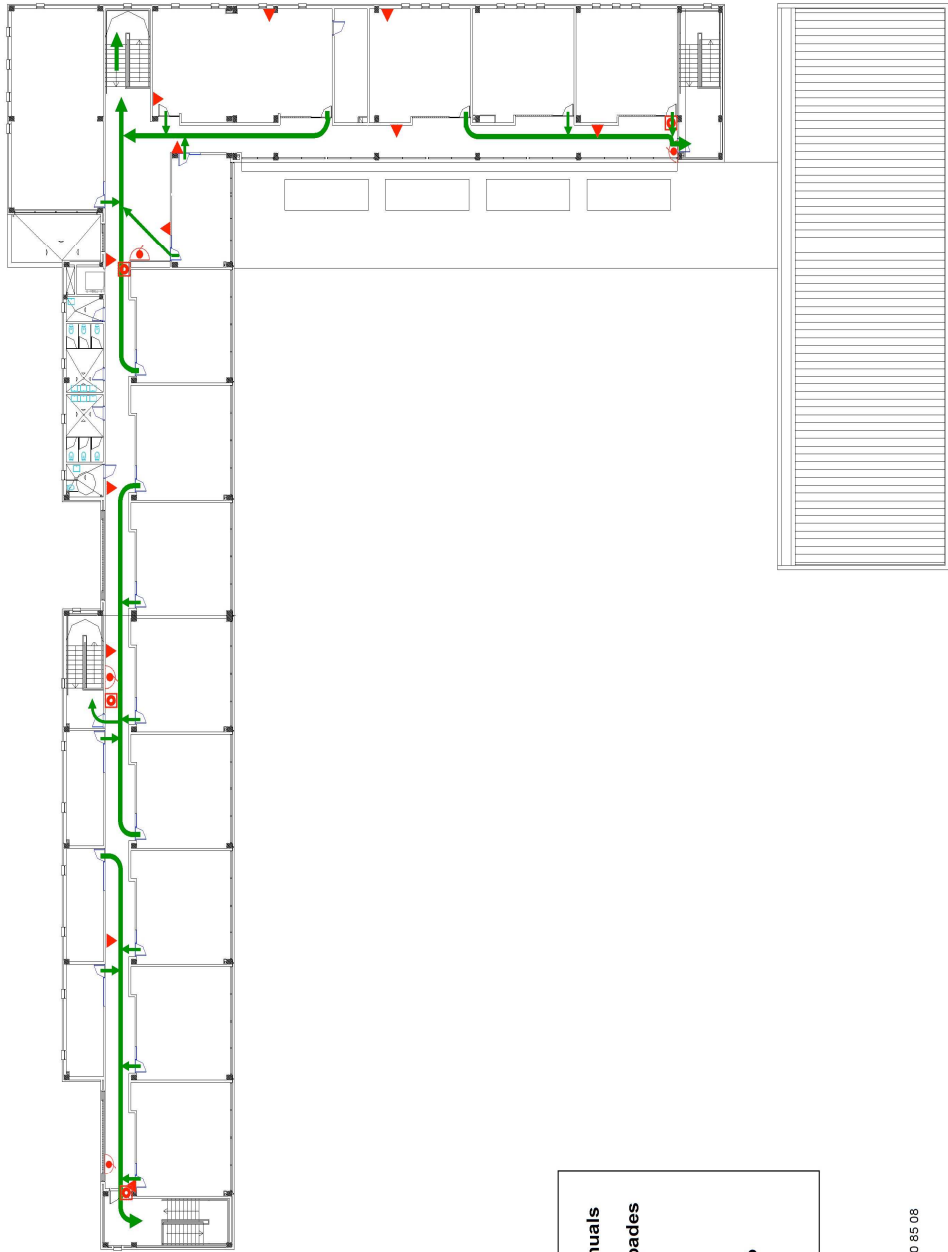








	Extintors d'incendi manuals
	Boques d'incendi equipades
	Polisadors d'alarma
	Punt de concentració
	Recorregut d'evacuació
	Ens trobem aquí

IES OLIVAR GRAN
 Av. M. Àngels Anglada, 11
 17600 Figueras
 Tel. 972 50 45 62 Fax. 972 50 85 08
 e-mail: b7007609@xtec.net



Pla d'Evacuació – PLANTA PRIMERA



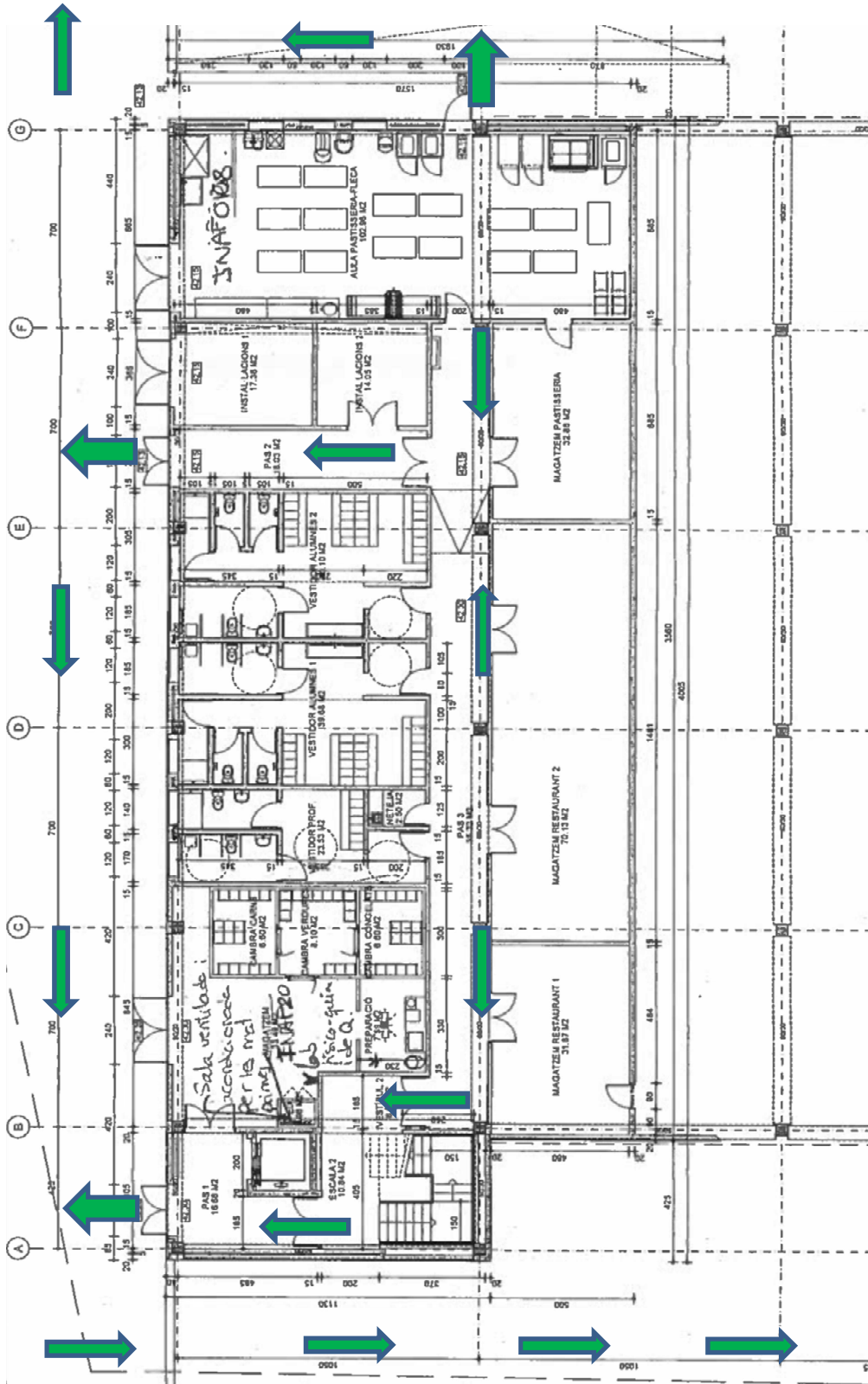
	Extintors d'incendi manuals
	Boques d'incendi equipades
	Pulsadors d'alarma
	Punt de concentració
	Recorregut d'evacuació
	Ens trobem aquí

IES OLIVAR GRAN
 Av. d'Enguà, 11
 17800 Figueras
 Tel. 972 50 45 62 Fax. 972 50 85 08
 e-mail: b7007609@xtec.net

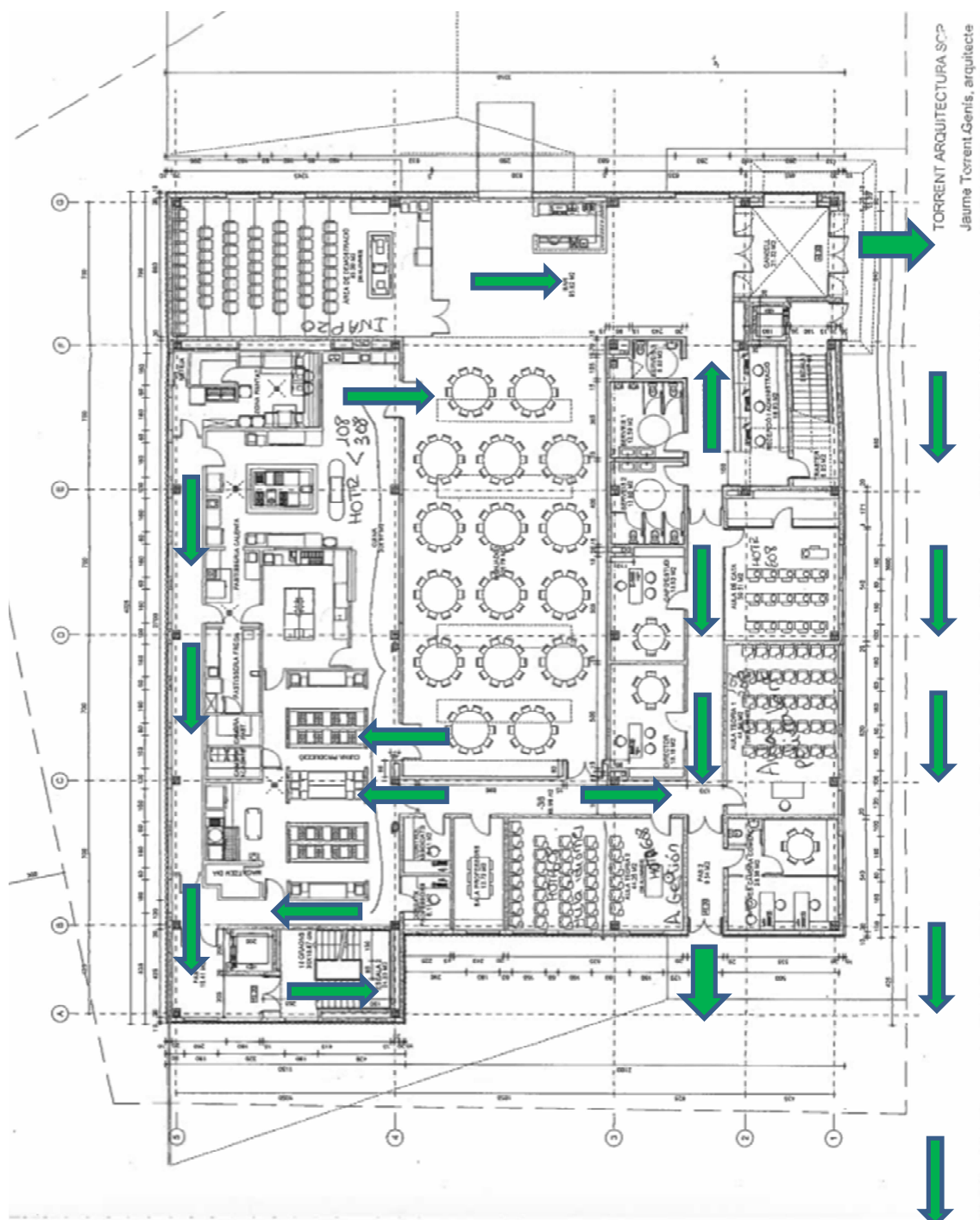


Pla d'Evacuació – PLANTA SEGONA

Planta baixa Escola d'Hostaleria de Figueres



Planta primera Escola d'Hostaleria de Figueres

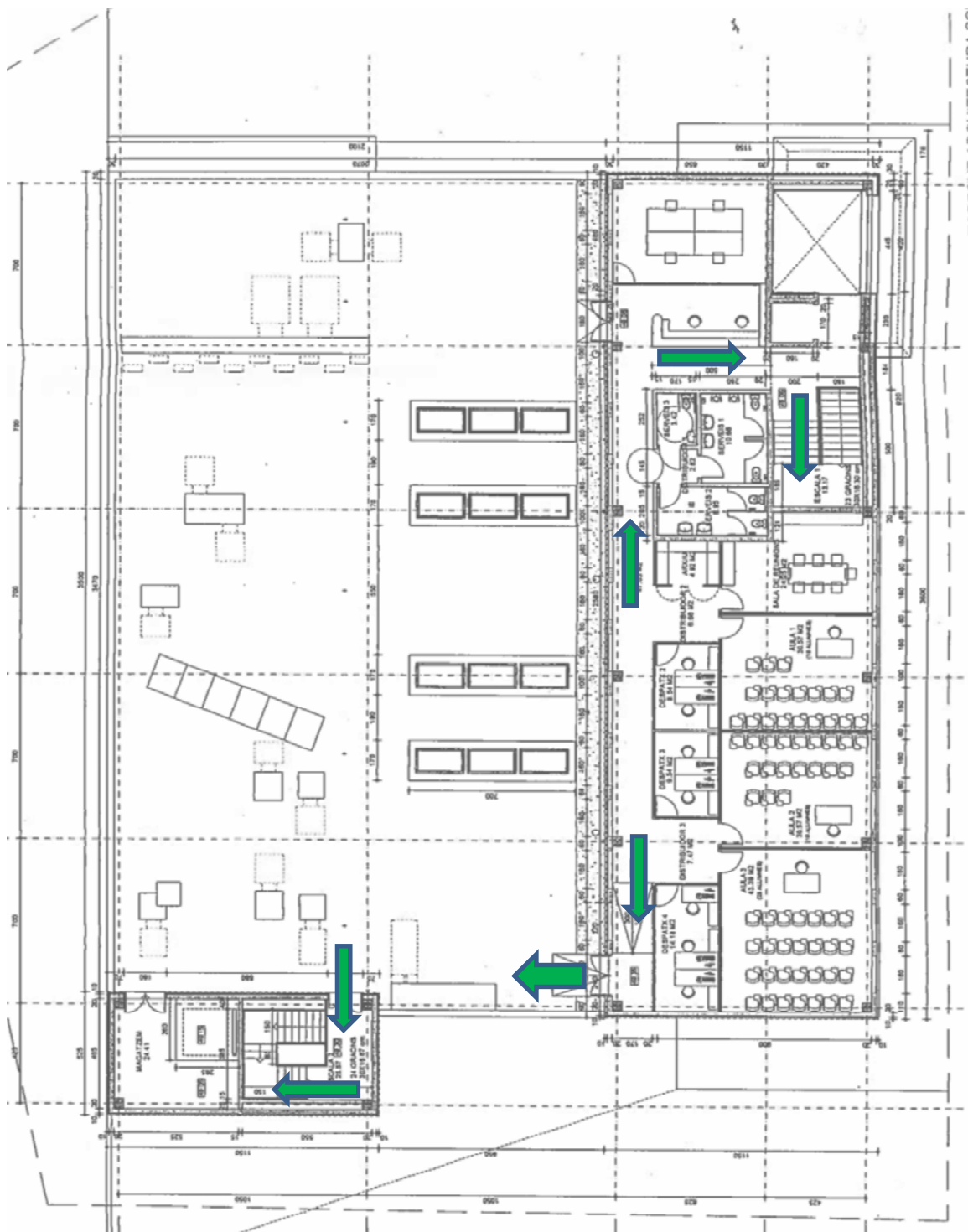


TORRENT ARQUITECTURA SCP
Jaume Torrent Genis, arquitecte

Pista Skate



Planta segona Escola d'Hostaleria de Figueres




Distribució dels grup d'alumnes al punt de reunió

a) Ins Olivar Gran

(pista poliesportiva i del gimnàs en cas de confinament)

Els fanals de la pista disposen de cartells indicadors dels grups-classe que s'han de reunir. A la paret del gimnàs també tenen els mateixos cartells indicadors.




 <p>Generalitat de Catalunya Departament d'Ensenyament Institut Olivar Gran</p>	<p>PROCEDIMENT PLA D'EMERGÈNCIA</p>	<p>PEM</p>
---	--	-------------------

b) Escola d'Hostaleria

Amb data del 9 de desembre de 2020 a proposta de l'equip directiu i amb el vist-i-plau de la Secció de PRL dels ST d'Educació a Girona es confirma que el punt de concentració en cas d'emergència és al costat de la pista de patinatge (*skate*) que hi al costat dret de l'accés al recinte de l'Escola d'Hostaleria.





 <p>INSTITUT OLIVAR GRAN</p>	<p>Elaborat per: Coordinador riscos laborals Versió: 002 Arxiu: PEM</p>	<p><i>Aquest document pot quedar obsolet una vegada imprès</i></p> <hr/> <p>Pàgina 56 de 59</p>
---	---	---

Nombre d'alumnes per grup-classe del curs 2022-2023

CURS	ALUMNAT		
1r ESO A	25		
1r ESO B	23		
1r ESO C	25		
1r ESO D	25		
1r ESO E	25	123	
2n ESO A	25		
2n ESO B	24		
2n ESO C	24		
2n ESO D	24		
2n ESO E	23	120	
3r ESO A	24		
3r ESO B	27		
3r ESO C	27		
3r ESO D	28		
3r ESO E	21		
3r ESO F	12	139	
4t ESO A	26		
4t ESO B	24		
4t ESO C	26		
4t ESO D	23		
4t ESO E (PS)	17	116	498
1r BATX A	26		
1r BATX B	19		
1r BATX C	26	71	

2n BATX A	31		
2n BATX B	35	66	137
1r Cuina	23		
2n Cuina	14	37	
1r Serveis	15		
2n Serveis	7	22	
1r Pastisseria	16		
2n Pastisseria	12	28	87
1r DIRECCIÓ CUINA	16		
2n DIRECCIÓ CUINA	11	27	
PTT-PFI	29		
1r curs IFE	10		
2n curs IFE	8		
1r curs FP BÀSICA	19	66	
ALUMNAT 22-23	TOTAL:		815

 <p>Generalitat de Catalunya Departament d'Ensenyament</p> <p>Institut Olivar Gran</p>	<p>PROCEDIMENT PLA D'EMERGÈNCIA</p>	<p>PEM</p>
--	--	-------------------

 <p>INSTITUT OLIVAR GRAN</p>	<p>Elaborat per: Coordinador riscos laborals Versió: 002 Arxiu: PEM</p>	<p><i>Aquest document pot quedar obsolet una vegada imprès</i></p> <hr/> <p>Pàgina 59 de 59</p>
---	---	---