


Nom.....
Data

Que soni la música!

Dibuixa el teu instrument i explica com és.





Descripció d'objectes

ÉS L'EXPLICACIÓ DETALLADA D'UN OBJECTE.

EN UNA DESCRPCIÓ CAL QUE EXPLIQUEM QUÈ ÉS EL QUE ESTEM DESCRIVINT;
PER A QUÈ SERVEIX I FINALMENT COM ÉS (FORMA, MATERIAL, COLOR, ETC.)

PODEM AFEGIR DETALLS QUE ENS AJUDIN A DIFERENCIAR
EL NOSTRE OBJECTE D'ALTRES QUE ES PUGUIN ASSEMBLAR JA SIGUI PER COM SÓN
O PERQUÈ SERVEIXEN PEL MATEIX.

IMPORTANT


ELS DIFERENTS ASPECTES



no es barregen: hem de seguir un ordre.

DESPRÉS DE CADA ASPECTE ESCRIT FEM UN PUNT I A PART
I PASSEM A L'ALTRA LÍNIA.

SI VOLS FER UN BUEN TREBALL ESCRIT...

REVISA!



		
HE REPASSAT PER NO DEIXAR-ME LLETRES.		
LES PARAULES ESTAN BEN SEPARADES.		
LES FRASES TENEN SENTIT I S'ENTENEN.		
HE POSAT MAJÚSCULA AL PRINCIPI DE LA FRASE.		
HE POSAT PUNT AL FINAL DE LAS FRASES.		
HE EXPLICAT QUÈ ÉS, COM ÉS I PER A QUÈ SERVEIX.		

