

CICLE SUPERIOR




WEBS

IDEES, ACTIVITATS...


5È

ÀMBIT LINGÜÍSTIC. CATALÀ I CASTELLÀ


 [Aventura't amb l'ortografia \(activitats d'ortografia catalana graduades per nivells EDU365\)](#)

 [Lectura eficaç](#)

 [Contes bojos](#)


 [Toontastic 3D | Creative Storytelling App](#)

ÀMBIT LINGÜÍSTIC. ANGLÈS

 [Reading and listening. Wash your hands](#)

 [KoalaText - ESL](#)






 [Cançons](#)

 [Cançons amb moviment](#)




 [Jocs online](#)

 [La motxilla-anglès](#)


ÀMBIT LINGÜÍSTIC. CATALÀ I CASTELLÀ

-  Elaborar un diari dels dies de confinament (a la llibreta de llengua), on poden explicar les activitats (jocs, receptes de cuina, balls, pel.lícules...) que fan en família, amb els germans o sols.
-  Escriure petits textos on quedin plasmades les emocions que experimenten aquests dies
-  Llegir un llibre i fer una petita recomanació o ressenya.
-  Segur que a casa has jugat a algun joc, escriu com es juga i les seves normes.
-  Recursos per nouvinguts: Realitzar les diferents activitats que ens presenta aquest portal educatiu relacionat amb els dossiers del *Comencem*. Cada apartat està organitzat per dos nivells (iniciació i aprofundiment) i cada alumne podrà realitzar les tasques segons el nivell en el qual està actualment.

ÀMBIT LINGÜÍSTIC. ANGLÈS

-  A la web <http://www.koalertext.com/public/> teniu un munt de recursos per anar practicant. Entreu a la web, trieu el curs i seleccioneu l'activitat que voleu fer. Teniu per triar: jocs, *listenings*, *readings*, *videos*, ... amb activitats interactives on podreu saber si ho esteu fent bé al mateix moment. També hi ha l'apartat del *Corner*, per si teniu impressora i construir els vostres propis jocs en anglès. Podeu també fer activitats de cursos inferiors o superiors depenent del vostre nivell. Us recomano que combineu diferents tipus d'activitats cada dia.
-  Escriure un diari explicant (una frase) allò que fem aquests dies a casa. *Write about your daily routine at home!*
-  BINGO! Podeu crear el vostre propi BINGO (numbers, animals, daily routine, letters). Let's play!

ÀMBIT MATEMÀTIC

-  Repassar operacions bàsiques (sumar, restar, multiplicar i dividir per una xifra)

## ÀMBIT MATEMÀTIC



[Exercicis autocorrectius](#)



[La motxilla](#)



*APP Equilibrians (la gratuïta) per realitzar operacions bàsiques*

## ÀMBIT CONEIXEMENT DEL MEDI



[www.edu365.cat](http://www.edu365.cat)



[La Motxilla - Coneixement del medi](#)

## ÀMBIT EDUCACIÓ FÍSICA



[Just Dance](#)



*loga per a nens i nenes.*

☆ YOGIC ☆



[Ludos](#)



[Estiramientos.es](http://Estiramientos.es)



[Youth Initiative](#)



[Recicla joc i Recicla joc](#)

[Tradicional](#)



[Mou el cos, desvetlla la ment -](#)

## ÀMBIT ARTÍSTIC. MÚSICA



[Mayumanà, ritmes corporals](#)

## ÀMBIT CONEIXEMENT DEL MEDI

✂ Elabora un compara i contrasta amb els següents punts: 1.- Surt al balcó i explica què observes. 2.- Creus que això que observes ha canviat aquests últims dies? 3.- Creus que ha disminuït la contaminació amb el confinament pel coronavirus? 4.- Què sents? 5.- Què penses? 6.- Què fas o què faries?

✂ Amb l'enllaç [Bring Science Home](#) fes ciència amb aquests experiments casolans.

✂ L'últim enllaç parla sobre el relleu i el paisatge, investigueu quins paisatges en formen part.

✂ Pensa i proposa com esteu reduint el plàstics aquests dies de confinament.

## ÀMBIT EDUCACIÓ FÍSICA:

"NO PAREU DE MOURE EL COS"

✂ ORGANITZEU-VOS una hora (com a mínim), si potser en tres parts:

1. Activitats en moviment dirigides (ordenador, tablet, smart tv o tablet) 15'aprox
2. Activitat en moviment organitzades per vosaltres (circuitos, obres de teatre, videos, accions, balls,...) 30'aprox
3. Activitats de relaxació (estiraments, ioga, comentaris de videos, pàgines web) 15'aprox

✂ EXEMPLES:

- Jocs de relaxació/ loga Kids
- Coreografies de balls (Just dance youtube)
- Massatges
- Rutines d'estiraments (estiramientos.es)
- Rutines de càrdio per gastar energia (sworkit Kids)
- Crear obres de teatre sencilles (un personatge, un animal, un objecte)
- Crear jocs amb materials reciclats (recicla jocs)
- Representem emocions (Mouelcos.cat)
- Salut i esport (web de la gencat)
- Comentar els videos de youtube (1. #orgullosa 2. Espot campanya jocnet) i enviar-ho al correu de l'escola o fer-ho amb un video.
- Crear circuits amb objectes de casa.
- Amagar coses per la casa i trobar-les.
- Organitzar una mini cursa d'orientació.

## RELIGIÓ



### [LA BÍBLIA](#)

*Per conèixer els personatges, les històries, fer dibuixos i, sobretot aprendre jugant.*

## EDUCACIÓ EN VALORS

### [50 curtmetratges imprescindibles](#)

- Jugar a jocs de taula (gestos,...)

## ÀMBIT ARTÍSTIC. MÚSICA

- ✂ Visualitzar la seqüència completa dels ritmes.
- ✂ Provar de fer tots els ritmes i anima't a repetir els ritmes.
- ✂ Ara intenta fer una petita composició amb els diferents ritmes incloent les introduccions i grava-ho i ens ho envies per poder penjar-ho a la web!

-Exemple: 4 vegades Intro 1  
4 vegades Intro 2  
8 vegades Ritme 1  
4 vegades Ritme 2  
4 vegades Ritme 3  
8 vegades Ritme 1

## ÀMBIT ARTÍSTIC. ART

- ✂ Àlbum de fotos utilitzant les tècniques de scrapbooking.
- ✂ Visita algun museu online. Després pots inspirar-te amb algun autor i fer una obra de (Van Gogh, Picasso, Dalí, Munch, Monet...). Per exemple fer el quadre d'Arcimboldo de la Primavera amb fruites i verdures retallades d'alguna revista.
- ✂ Feu algun dibuix maco per regalar algun membre de la família i jugueu a amagar-los i buscar-los.
- ✂ Jugueu al pictionary (Si voleu riure més podeu dibuixar amb els ulls tapats o dibuixar amb els peus).
- ✂ Feu alguna manualitat amb material reciclat.
- ✂ Pinteu amb xocolata.
- ✂ Inventeu un conte o còmic i el pots il·lustrar.
- ✂ Feu alguna postal maca per enviar a algun amic.
- ✂ Jugueu a fer retrats amb la família.
- ✂ Feu alguna mandala amb material de casa. (macarrons, lleties, llapis, goma...)
- ✂ Si teniu pintures deixeu volar la vostra imaginació.
- ✂ Feu algun dibuix amb passos (com els que vam fer a classe)
- ✂ Feu origami; una flor, un vaixell de paper.

## ÀMBIT LINGÜÍSTIC. CATALÀ I CASTELLÀ



[Aventura't amb l'ortografia](#)



[Ortografiate](#)



[Ortomanji](#)



[Petites històries](#)

(activitat d'expressió escrita)



[Contes bojós](#)

## ÀMBIT LINGÜÍSTIC. ANGLÈS



[Reading and listening. Wash your hands](#)



[KoalaText - ESL](#)



[Cançons](#)



[Cançons amb moviment](#)



[Jocs online](#)



[La motxilla-anglès](#)

## ÀMBIT MATEMÀTIC



[IXL matemáticas](#)

(exercicis autocorrectius de matemàtiques)



[La motxilla matemàtica](#)

## ÀMBIT LINGÜÍSTIC. CATALÀ I CASTELLÀ

- ✂ Elaborar un diari dels dies de confinament (a la llibreta de llengua), on es poden explicar les activitats (jocs, receptes de cuina, balls, pel·lícules...) que fan en família, amb els germans o sols.
- ✂ Escriure petits textos on quedin plasmades les emocions que experimenten aquests dies.
- ✂ Llegir capítols del llibre "Wonder" i fer un resum o petita ressenya.
- ✂ Repassar les normes ortogràfiques treballades (són a la llibreta de llengua) tant en català com en castellà (a l'apartat de webs hi ha enllaços per practicar-les).
- ✂ Recordeu com ens agrada jugar al Tabú! Ara és el moment que elaboreu el vostre propi joc: retalla targetes i escriu la paraula que vulguis explicar i les 4 prohibides. Juga amb la família i un cop acabi el confinament, jugarem tots plegats a l'escola.
- ✂ Recursos per nouvinguts: Realitzar les diferents activitats que ens presenta aquest portal educatiu relacionat amb els dossiers del *Comencem*. Cada apartat està organitzat per dos nivells (iniciació i aprofundiment) i cada alumne podrà realitzar les tasques segons el nivell en el qual està actualment.

## ÀMBIT LINGÜÍSTIC. ANGLÈS

- ✂ A la web <http://www.koalertext.com/public/> teniu un munt de recursos per anar practicant. Entreu a la web, trieu el curs i seleccioneu l'activitat que voleu fer. Teniu per triar: jocs, *listenings*, *readings*, *vídeos*, ... amb activitats interactives on podreu saber si ho esteu fent bé al mateix moment. També hi ha l'apartat del *Corner*, per si teniu impressora i construir els vostres propis jocs en anglès.
- ✂ Podeu també fer activitats de cursos inferiors o superiors depenent del vostre nivell. Us recomano que combineu diferents tipus d'activitats cada dia.
- ✂ Escriure un diari explicant (una frase) allò que fem aquests dies a casa. *Write about your daily routine at home!*
- ✂ BINGO! Podeu crear el vostre propi BINGO (numbers, animals, daily routine, letters). Let's play!

## ÀMBIT MATEMÀTIC

- ✂ Repassar operacions bàsiques (sumar, restar, multiplicar i dividir per una xifra).
- ✂ Activitats amb fraccions i operacions amb fraccions (exemples de la llibreta).
- ✂ Practicar la resolució de problemes i/o inventar-se problemes amb dades de la vida

## ÀMBIT CONEIXEMENT DEL MEDI



[La matèria](#)



[L'energia](#)



[La llum](#)

*(repàs d'aspectes treballats a l'aula sobre la matèria i activitats digitals)*

## ÀMBIT EDUCACIÓ FÍSICA



[Just Dance](#)



[loga per a nens i nenes](#)

☆ [YOGIC](#) ☆



[Ludos](#)



[Estiramientos.es](#)



[Youth Initiative](#)



[Reciclajoc i Reciclajoc](#)

[Tradicional](#)



[Mou el cos, desvetlla la ment -](#)

## ÀMBIT ARTÍSTIC. MÚSICA



[Cantània Virtual](#)

## RELIGIÓ



[LA BÍBLIA](#)

*Per conèixer els personatges, les històries, fer dibuixos i, sobretot aprendre jugant.*

quotidiana.

- ✘ Analitzar dades i gràfics del que està passant aquests dies (nombre d'infectats pel Covid-19, nombre de persones recuperades, nombre de morts, calcular els tants per cents...)

## ÀMBIT CONEIXEMENT DEL MEDI

- ✘ Elaborar un compara i contrasta, en un full en blanc o d'una llibreta, de les energies renovables i no renovables.
- ✘ Buscar informació del virus i explicar aspectes del mateix, quins són els principals símptomes, quines mesures hem de prendre per evitar el contagi, fer la comparació amb altres virus coneguts (virus de la grip, VPH, VIH, entre altres). Aquestes explicacions es poden escriure o bé gravar un vídeo.
- ✘ Pensar i proposar idees per reduir el consum elèctric i de la calefacció aquests dies de confinament a casa.
- ✘ La ciència forma part de la nostra vida: expressa una idea científica en una narració. Aprofita els coneixements del projecte de Matèria i energia per crear una història. La presentarem al concurs d'Educaixa.

### [FEM CONTES DE CIÈNCIA](#)

## ÀMBIT EDUCACIÓ FÍSICA

"NO PAREU DE MOURE EL COS"

- ✘ ORGANITZEU-VOS una hora (com a mínim), si potser en tres parts:
  1. Activitats en moviment dirigides (ordenador, tablet, smart tv o tablet) 15'aprox
  2. Activitat en moviment organitzades per vosaltres (circuitos, obres de teatre, videos, accions, balls,...) 30'aprox
  3. Activitats de relaxació (estiraments, ioga, comentaris de videos, pàgines web) 15'aprox
- ✘ Jocs de relaxació/ loga Kids
- ✘ Coreografies de balls (Just dance youtube)
- ✘ Massatges
- ✘ Rutines d'estiraments (estiramientos.es)
- ✘ Rutines de càrdio per gastar energia (sworkit Kids)
- ✘ Crear obres de teatre senzilles (un personatge, un animal, un objecte)

## EDUCACIÓ EN VALORS

### 50 curtmetratges imprescindibles



- ✘ Crear jocs amb materials reciclats (reciclajocs)
- ✘ Representem emocions (Mouelcos.cat)
- ✘ Salut i esport (web de la gencat)
- ✘ Comentar els videos de youtube (1. #orgullosa 2. Espot campanya jocnet) i enviar-ho al correu de l'escola o fer-ho amb un video.
- ✘ Crear circuits amb objectes de casa.
- ✘ Amagar coses per la casa i trobar-les.
- ✘ Organitzar una mini cursa d'orientació.
- ✘ Jugar a jocs de taula (gestos...)

## ÀMBIT ARTÍSTIC MÚSICA

- ✘ Repertori del concert de la Cantània virtual.  
-Repassar les cançons treballades.

## ÀMBIT ARTÍSTIC ART

- ✘ Àlbum de fotos utilitzant les tècniques de scrapbooking.
- ✘ Visita algun museu online. Després pots inspirar-te amb algun autor i fer una obra de (Van Gogh, Picasso, Dalí, Munch, Monet...). Per exemple fer el quadre d'Arcimboldo de la Primavera amb fruites i verdures retallades d'alguna revista.
- ✘ Feu algun dibuix maco per regalar algun membre de la família i jugueu a amagar-los i buscar-los.
- ✘ Jugueu al pictionary (Si voleu riure més podeu dibuixar amb els ulls tapats o dibuixar amb els peus).
- ✘ Feu alguna manualitat amb material reciclat.
- ✘ Pinteu amb xocolata.
- ✘ Inventeu un conte o còmic i el pots il·lustrar.
- ✘ Feu alguna postal maca per enviar a algun amic.
- ✘ Jugueu a fer retrats amb la família.
- ✘ Feu alguna mandala amb material de casa. (macarrons, lleties, llapis, goma...)
- ✘ Si teniu pintures deixeu volar la vostra imaginació.
- ✘ Feu algun dibuix amb passos (com els que vam fer a classe)
- ✘ Feu origami; una flor, un vaixell de paper.

