



Institut-Escola  
**Barnola**

# VERSIONEM L'ART

FEM VERSIONS DE L'ART AL LLARG DE LA  
HISTÒRIA PER ACABAR CREANT EL NOSTRE  
PROPI ESTIL

# QUÈ EN SABEM DE L'ART? QUINS ESTILS ARTÍSTICS ENS SONEN?


Comencem amb un Kahoot dels 7 arts i treballem els nombres romans per entendre els segles de la línia històrica que anirem creant al passadís.

Abans de cada tasca artística presentem l'època. Veiem un petit vídeo "Érase una vez el hombre" i parlem de com vivien, ja que cal contextualitzar on ens trobem per entendre el tipus d'art.





# VERSIONEM LA PREHISTÒRIA 200.000 aC - 3.000 aC

Versionem una obra amb tints naturals (argila, carbó, fulles...).



# VERSIONEM L'ART EGIPCI 3.000aC - 31aC

Versionem una obra jeroglífica amb retoladors.



# VERSIONEM L'ART GREC 776aC - 223 aC

Versionem una escultura o arquitectura grega amb fang.



# VERSIONEM L'ART ROMÀNIC s. IX - s. XII

Versionem frescos romànics, treballem amb pintura sobre fusta.



# VERSIONEM L'ART GÒTIC s. XIII - s. XV

Treballem sobre mirall per versionar els vitralls de l'època gòtica.



# VERSIONEM EL RENAIXEMENT s. XV - s. XVI

Dibuixem amb llapis carbó un paisatge.






# VERSIONEM L'ART BARROC s. XVII - s. XVIII

Pintem un dibuix d'estil barroc amb aquarel·la.



# VERSIONEM EL ROMANTICISME I NEOCLASSICISME s. XVIII - s. XIX

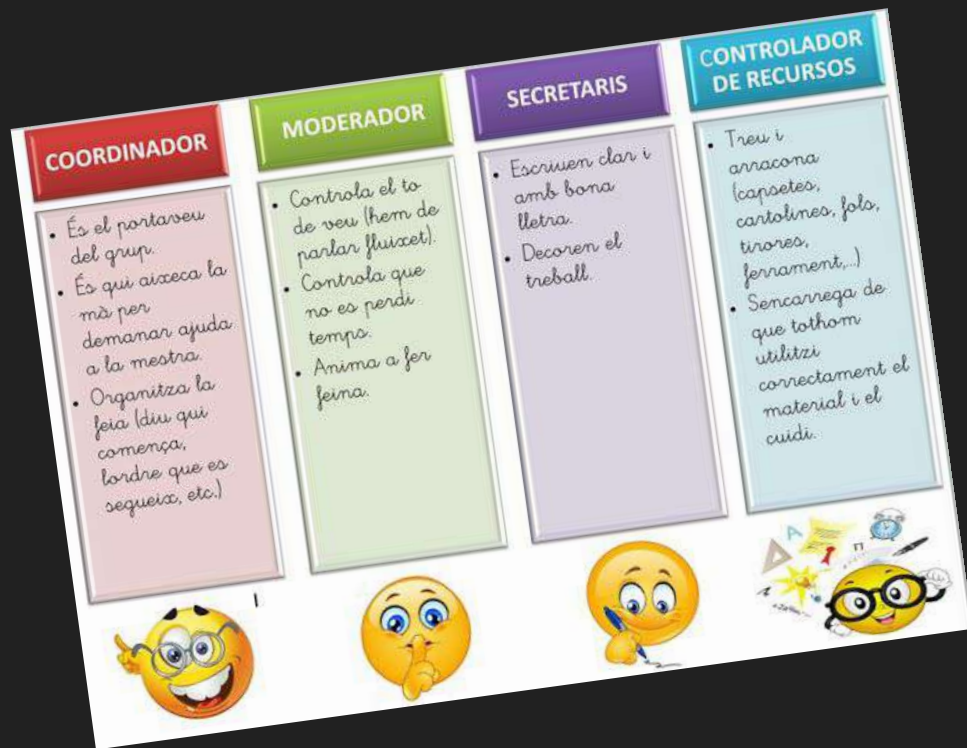
Dibuixem un somni amb una tècnica de ceres.



# VERSIONEM LES PRIMERES AVANTGUARDES s. XX

Treballem per grups d'experts  
amb diferents rols.

Cada grup s'especialitza en un corrent  
pictòric, l'explica als companys/es i  
els prepara una activitat.



# VERSIONEM EL FAUVISME (1904 - 1907)

Ens centrem en la tècnica puntillista amb retolador. Aquest corrent ens l'explica la Sandra.



# VERSIONEM EL CUBISME (1907 - 1914)

Dibuixem la nostra cara  
amb estil cubista.




# VERSIONEM EL CUBISME



# VERSIONEM L'EXPRESSIONISME (1911 - 1960)

Fem una versió d' "El Crit"  
de Munch amb ceres.



# VERSIONEM L'EXPRESSIONISME





# VERSIONEM EL SURREALISME (1924 - )

Pintem una cara sobre cartró formada per diferents objectes, amb pintura.



# VERSIONEM EL SURREALISME



# VERSIONEM EL POP ART (1950 - )

Versionem un quadre Pop Art amb retoladors i colors vius.

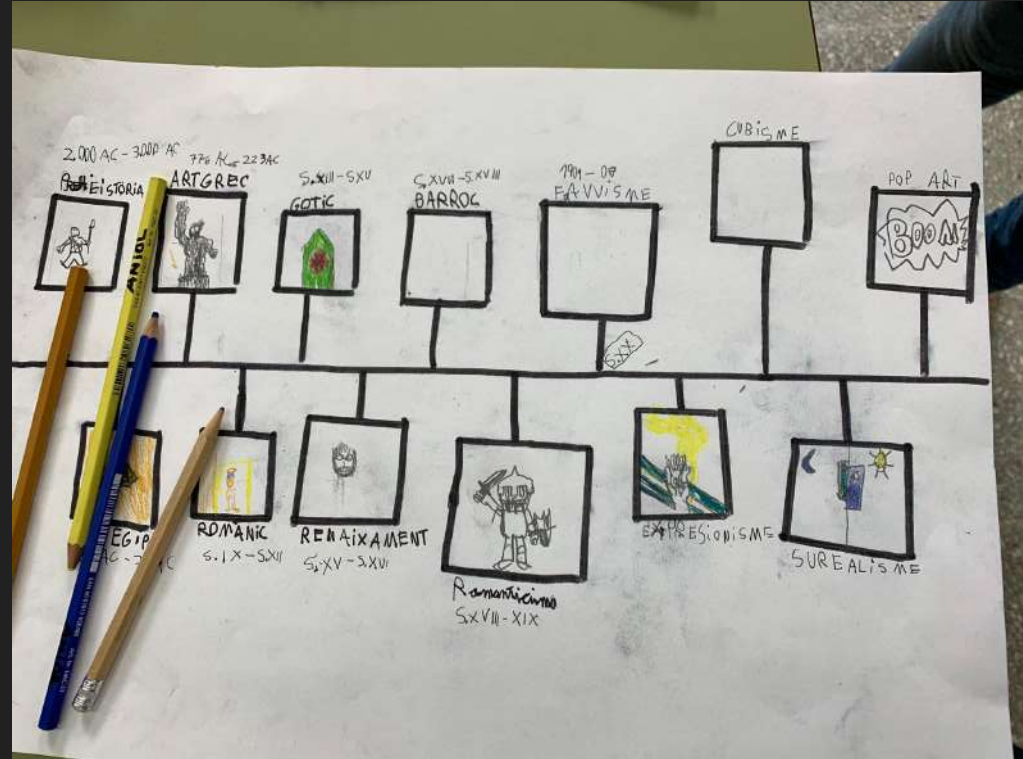


# VERSIONEM EL POP ART



# ENS SITUEM EN LA LÍNIA HISTÒRICA FINS ARA

Dibuixem la línia històrica i en fem un dibuix representatiu per fer-la més visual.



# ART CONTEMPORANI

Ensenyem a l'artista Quim Moya la nostra feina fins ara.




# Visita d'un artista

El Quim ens explica una mica l'art actual i ens prepara un joc per identificar obres.



# VERSIONEM UNA OBRA CLÀSSICA EN UN ALTRE ESTIL



L'artista que ens va presentar el Quim Moya, David Monrós, va dir:

*“Sóc un admirador de la història de l'Art en general i l'he rellegit des de molt enrera, he interpretat de Velázquez al Pop, passant per Matisse”*

Versió de Las Meninas per David Monrós





# I EL NOSTRE ESTIL?

Finalment, creem un estil propi barrejant diverses corrents artístiques amb la nostra creativitat!



# EXPOSICIÓ FINAL DEL PROJECTE

Exposem el nostre projecte artístic al Museu a l'Aire Lliure.

