



"Som, sentim i fem l'escola de la gent"
ESCOLA JOAN MIRÓ



#JOEMQUEDOACASA

JO RECICLO PER AJUDAR EL PLANETA, I TU?

[Les 3 Bessones i les 3 "r"](#)

OBJECTIUS

ÀMBIT MEDI	- PRENDRE CONSCIENCIA DE LA NECESSITAT DE TENIR CURA DEL PLANETA A TRAVÉS DEL RECICLATGE, LA REDUCCIÓ I LA REUTILITZACIÓ.
ÀMBIT LINGÜÍSTIC	- COMPRENDRE LA INFORMACIÓ DEL VIDEO. - ESCRIURE LES PARAULES RECICLATGE, REUTILITZACIÓ I REDUCCIÓ - CORRECTAMENT.

ACTIVITAT 1: QUE SON LES 3 "R"?

PAS 1: MIRA AQUEST VÍDEO SOBRE LES 3 "R".

[Reducir, Reutilizar y Reciclar. Para mejorar el mundo](#)

PAS 2: ARA QUE JA SAPS QUÈ SIGNIFICA AIXÒ DE LES 3 "R", ESCRIU LES PARAULES QUE TENS A SOTA I RELACIONA CADA SÍMBOL AMB EL QUE SIGNIFICA.

REDUIR

RECICLAR

REUTILITZAR



.....ÉS SEPARAR
ELS MATERIALS PER A PODER FABRICAR
ALTRES OBJECTES.



.....ÉS USAR
ALGUNS OBJECTES MÉS D'UNA
VEGADA O DONAR-LOS UN ALTRE ÚS.



.....ÉS EVITAR
COMPRAR MÉS COSES DE LES QUE
NECESSITEM.

VALORACIÓ

ENVA LES TEVES FOTOS O VIDEOS A: JOANMIROMITJANS@GMAIL.COM

BROSSA INTERESSANT


OBJECTIUS

ÀMBIT ARTÍSTIC	<ul style="list-style-type: none"> - CREAR UNA MANUALITAT O UNA JOGUINA AMB MATERIALS REUTILITZATS. - PRACTICAR LA PSICOMOTRICITAT FINA. - FOMENTAR LA CREATIVITAT.
ÀMBIT DE MEDI	<ul style="list-style-type: none"> - REFLEXIONAR SOBRE L'ÚS RESPONSABLE DELS OBJECTES MITJANÇANT LA REUTILITZACIÓ.

ACTIVITAT 2: JOCS RECICLATS

PAS 1: FIXAT EN LES IMATGES, SÓN JOGUINES I MANUALITATS CREADES A PARTIR DE MATERIALS REUTILITZATS.

ARA ET TOCA A TU, FES UN RECULL DE COSES QUE TROBIS PER CASA I FES LA TEVA PRÒPIA CREATIÓ. QUAN LA TINGUIS ACABADA FES UNA FOTO.



VALORACIÓ

ENVIA LA TEVA FOTO A: JOANMIROMITJANS@GMAIL.COM



NECESSITEM TOT EL QUE GASTEM?

OBJECTIUS

ÀMBIT MEDI	<ul style="list-style-type: none">- CONSCIENCIAR DE LA CURA DEL MEDI AMBIENT MITJANÇANT LA REDUCCIÓ.
ÀMBIT LINGÜÍSTIC	<ul style="list-style-type: none">- ESCRIURE UN LLISTAT D'ACCIONS QUE PODEN FER PER GASTAR MENYS I UTILITZAR MILLOR ELS OBJECTES I MATERIALS.
ÀMBIT MATEMÀTIC	<ul style="list-style-type: none">- RESOLDRE PROBLEMES A PARTIR DEL PENSAMENT LOGIC.- CALCULAR MITJANÇANT SUMES I RESTES.

ACTIVITAT 3: PUC GASTAR MENYS?

PAS 1: AVUI ESTAVA PENSANT AMB COM PUC AJUDAR EL PLANETA GASTANT MENYS COSES I M'HE FET ALGUNES PREGUNTES, ME VOLS AJUDAR A CONTESTAR-LES? POTS FER DIBUIXOS PER AJUDAR-TE.

PREGUNTA 1.

-QUAN ANEM A COMPRAR A LES TENDES ÉS IMPORTANT AGAFAR UNA BOSSA DE TELA DE CASA? _____



SI VAIG A COMPRAR AL SUPERMERCAT TOTS ELS DIES , I COMPRO UNA BOSSA DE PLÀSTIC CADA VEGADA, QUANTES BOSSES GASTAR'6 CADA SETMANA.



PREGUNTA 2.

-QUAN TORNEM A L'ESCOLA AL SETEMBRE ENCARA FARÀ MOLTA CALOR I ENS HAUREM DE PORTAR UNA AMPOLLETA AMB AIGUA DE CASA PER PODER BEURE, QUÈ ÉS MILLOR PORTAR? ENCERCLA LA TEVA RESPOSTA.

UNA CANTIMPLORA DE METALL



UNA AMPOLLA DE PLÀSTIC





- SABRIES DIR QUANTES AMPOLLETES NOVES D'AIGUA GASTARIES CADA SETMANA? POTS AJUDAR-TE AMB DIBUIXOS.

-I SI EL DIMARTS ET COMPRES UNA CANTIMPLORA DE METALL, QUANTES AMPOLLETES ESTALVIARIES DURANT AQUELLA SETMANA?

PREGUNTA 3.

-M'AGRADA MOLT DIBUIXAR PERÒ GASTO MOLT DE PAPER, SAPS COM FER UN MILLOR ÚS DEL PAPER?



-TINC 6 FULLS, SI DIBUIXO PER LES DUES CARES DEL FULL QUANTS DIBUIXOS PUC FER? POTS AJUDAR-TE AMB DIBUIXOS O AMB FULLS QUE TINGUIS A CASA.

PAS 2: PENSA I EXPLICA EN UN VIDEO QUINES ALTRES MANERES SE T'ACUDEIXEN DE REDUIR RESIDUS A CASA TEVA.

VALORACIO

ENVIAR UNA FOTO DELS PROBLEMES I EL VIDEO A: JOANMIROMITJANS@GMAIL.COM

RECICLAR ES GENIAL


OBJECTIUS

ÀMBIT DE MEDI	<ul style="list-style-type: none"> - FOMENTAR L'HABIT DEL RECICLATGE DE RESIDUS. - RELACIONAR CADA REBUIG AMB EL CONTENIDOR ADEQUAT.
ÀMBIT ARTÍSTIC	-INTERIORITZAR L'HÀBIT DE RECICLAR MITJANÇANT LA MÚSICA.


ACTIVITAT 4: ENVÀS ON VAS?

PAS 1: GAUDEIX D'AQUESTA CANÇÓ. [A reciclar, a separar - Lluís Gili](#)

PAS 2: MIRA EL SEGÜENT ENLLAÇ. [El Reciclatge](#)
 DESPRÉS PINTA ELS CONTENIDORS DEL COLOR CORRESPONENT I ESCRIU A SOBRE EL NOM CORRESPONENT.



PAS 3. RELACIONA CADA REBUIG AMB EL SEU CONTENIDOR CORRESPONENT.
POTS UTILITZAR DIFERENTS COLORS.



PAS 4. AJUDA ELS ENVASOS A TROBAR EL SEU CONTENIDOR.



PAS 5. EN AQUEST PAS TROBAREU UNS ENLLAÇOS PER FER ACTIVITATS INTERACTIVES PER SI VOLEU APRENDRE I PRACTICAR MÉS EL RECICLATGE. EN ALGUNS D'ELLS POTSER NECESSITES UNA MICA D'AJUDA.

-ENVÀS ON VAS?

<https://www.residuonvas.cat/>

-JOC DELS PETITS REVOLUCIONARIS

http://www.arc.cat/ca/publicacions/exe/joc_petisgestos/index.html

-EL JOC DEL RECICLATGE

<https://agora.xtec.cat/ceipsaforcanera/primaria/1r/el-reciclatge>

VALORACIÓ

ENVIAR LES FOTOGRAFIES A: JOANMIROMITJANS@GMAIL.COM

LES 3 "R" A CASA

OBJECTIUS

ÀMBIT MEDI	- CONSCIENCIAR DELS HÀBITS DE RECICLATGE, REDUCCIÓ I REUTILITZACIÓ EN LA VIDA DIÀRIA.
ÀMBIT LINGÜÍSTIC	- EXPLICAR DE MANERA ORAL ELS HÀBITS DEL RECICLATGE A CASA SEVA.

ACTIVITAT 5: I A CASA COM HO FEU?

PAS 1: MIRA AQUEST VÍDEO SOBRE QUÈ PODEM FER A CASA PER AJUDAR EL PLANETA.

[Què podem fer a casa per frenar-ho?](#)

PAS 2: GRAVA UN VÍDEO EXPLICANT COM HO FEU A CASA.

PAS 3: POTS AJUDAR A AQUESTA FAMÍLIA A FER BÉ LES COSES?

VIDRE ENVASOS PAPER

PINTA LES COSES QUE EL NEN NO FA BÉ:

VALORACIÓ

ENVIAR EL VÍDEO_A: JOANMIROMITJANS@GMAIL.COM

L'AIGUA

OBJECTIUS



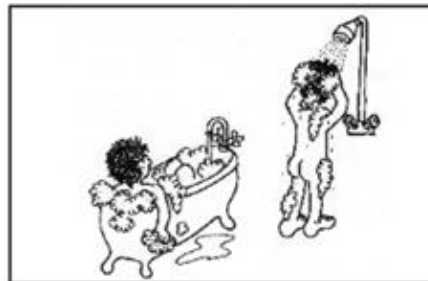



ÀMBIT MEDI	<ul style="list-style-type: none"> - CONSCIENCIAR DE QUE L'AIGUA ES UN BE ESCAS I CAL FER-NE UN US RESPONSABLE. - FOMENTAR L'HÀBIT D'ESTALVIAR AIGUA.
ÀMBIT LINGÜÍSTIC	-ESCRIURE ACCIONS PER ESTALVIAR AIGUA.

ACTIVITAT 6:

PAS 1: MIREU AQUEST VÍDEO SOBRE COM ESTALVIAR AIGUA A CASA.


[Consells TOP per estalviar aigua](#)

PAS 2: ENCERCLA LES ACCIONS QUE AJUDEN A ESTALVIAR AIGUA I RATLLA LES QUE NO.





PAS 3: ESCRIU QUINES COSES FAS TU A CASA PER ESTALVIAR AIGUA.



VALORACIO

ENVIAR LES FOTOS _A: JOANMIROMITJANS@GMAIL.COM



LA TERRA CASA NOSTRA

OBJECTIUS

ÀMBIT ARTÍSTIC

- INTERIORITZAR L'HÀBIT DE RECICLAR MITJANÇANT LA MÚSICA.
- MEMORITZAR LA LLETRA D'UNA CANÇÓ.
- RECONÈIXER LA MELODIA D'UNA CANÇÓ.

ACTIVITAT 7: CANTEM?

PAS 1: RECORDES LA CANÇÓ QUE VAM TREBALLAR DEL MEDI AMBIENT? SEGUR QUE ET SONA MOLT. ES DIU LA TERRA CASA NOSTRA. ESCOLTA-LA I INTENTA RECORDAR LA LLETRA. POTS ESCOLTAR-LA AL SEGÜENT ENLLAÇ:

<https://www.youtube.com/watch?v=zrKDoOvhmtc>

ET DEIXO LA LLETRA PER REFRESCAR LA MEMÒRIA:

LA TERRA CASA NOSTRA

SAPS QUE TAN SOLS
HI HA UNA PER TOTS
LA CUIDAREM ENTRE TOTHOM

PER SEMPRE MÉS
L'ESTIMAREM
PER REBRE TOT EL BO I MILLOR

SI RECICLEM I REDUÏM
REUTILITZEM EL MEDI AMBIENT
SI LI DONEM EL NOSTRE COR
ELLA ENS RETORNA TOT L'AMOR
LA TERRA CASA NOSTRA



AUTOAVALUACIO DEL MEU PROCES D'APRENTATGE

MARCA AMB UNA CREU (X):	SI	NO
1. HE APRÉS?		
2. M'HO HE PASSAT BÉ?		
3. M'HE ESFORÇAT AL MÀXIM?		
4. HE FET LES ACTIVITATS JO SOL?		
5. M'HA SEMBLAT ADEQUAT EL TEMA DE LES 3 "R" PER APRENDRE?		

PUNTUA LES PROPOSTES DE L'1 AL 10 (1 ÉS QUE T'HA AGRADAT POC I 10 QUE T'HA AGRADAT MOLT)

ACTIVITAT 1:	<input type="text"/>
ACTIVITAT 2:	<input type="text"/>
ACTIVITAT 3:	<input type="text"/>
ACTIVITAT 4:	<input type="text"/>
ACTIVITAT 5:	<input type="text"/>
ACTIVITAT 6:	<input type="text"/>
ACTIVITAT 7:	<input type="text"/>

CONTESTA AMB LES TEVES PARAULES:

1. QUINA ACTIVITAT DE TOTES LES QUE HAS FET T'HA AGRADAT MÉS? PER QUÉ?
2. QUINA ACTIVITAT T'HA AGRADAT MENYS? PER QUÉ?