



"Som, sentim i fem l'escola de la gent
ESCOLA JOAN MIRÓ"



#JOEMQUEDOACASA

DURANT EL TEMPS QUE HEM ESTAT A CASA, LA NATURA HA SEGUIT EL SEU CAMÍ I HA "RESPIRAT". ARA QUE JA FA UNS DIES QUE PODEM SORTIR I GAUDIR UNA MICA FORA DE CASA, US PROPOSEM UNES ACTIVITATS PER CUIDAR I GAUDIR DEL

"MEDI AMBIENT"



1) FEM UNA CASETA O MENJADOR PER OCELLS

Ajudem als ocells fent-los una caseta on puguin descansar o un menjador on puguin recuperar forces. Per construir-ho, utilitzeu materials reutilitzats: massa de fang o terra i paper, closca de coco, bricks i cordills, rolls de paper WC, roba vella... Aquí us deixem alguns exemples:



2) LAND ART (ART AMB LA NATURA)

Consisteix en recollir elements de la natura i fer una composició, que pot ser un dibuix, un mandala, un mòbil per penjar, una construcció... i també fer dibuixos a la sorra. Ho podem fer pel carrer, tot anant a passejar o a casa al tornar. Envieu-nos les fotos de les vostres creacions.





3) FEM UN HORT O PLANTER

És molt interessant plantar les nostres pròpies llavors i veure com creixen. Podeu plantar pinyons de fruites o tomàquet, llenties, cigrons, fesols, pèsols... Per saber-ne els passos, aquí teniu la seqüència que heu utilitzat a l'espai d'Experimentació. Podem utilitzar gots i pots de iogurt, rolls de cartró, ous, oueres... Observeu el procés, i si en teniu ganes dibuixeu i anoteu quants dies passen fins que surt la planta.



4) PROCÉS DELS CUCS DE SEDA

Durant tot aquest temps que hem estat a casa, la Dori ha cuidat dels cucs de seda que teníem a Experimentació. Mica en mica s'han anat fent grans, i en ho podeu veure en el vídeo que trobareu a la pàgina web de l'escola <https://agora.xtec.cat/ie-joanmiro/>

Després, podeu fer el vostre propi cuc de seda, amb plastilina, pasta de sal, i fins i tot podeu agafar pedres i dibuixar tot el procés: l'ou, el cuc petit, el cuc gran, el capoll i la papallona.





*"Som, sentim i fem l'escola de la gent
ESCOLA JOAN MIRÓ*




5) MANUALITAT


Us proposem utilitzar material de reciclatge per fabricar-vos una lupa, uns prismàtics o un periscopi, amb els que observar els ocells, els insectes i la natura...



6) ELS CONTES. Aquesta setmana us proposem 2 contes.



La Sandra ens explica el conte de **"L'ERUGUETA GOLUDA"**, i segur que us agradarà molt. Trobareu el vídeo a la pàgina web de l'escola <https://agora.xtec.cat/ie-joanmiro/>



Us convidem a veure el conte **"Les 3 BESSONES i les 3 ERRES"**, on ens expliquen com reciclar, reduir i reutilitzar per ajudar a cuidar el medi ambient. <https://www.youtube.com/watch?v=Z236O0KxEJA>

ENVIEU-NOS LES VOSTRES ACTIVITATS, VÍDEOS I FOTOS
AL CORREU ELECTRÒNIC DELS PETITS joanmiropetits@gmail.com



UNA ABRAÇADA MOLT FORTA!!

**Coro, Leyre, Sandra, Tere, Laura,
Dori, Esther, Tresina i Gisela**