
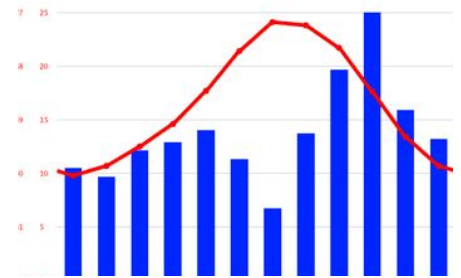



Parlem de temperatura!



Ara ja podem anar a la platja i a la piscina, dur xanquetes i camisetes de tirants. No obstant, fa uns mesos portàvem jaquetes i pantalons llargs. **Per què?** Ja sabeu que és per la temperatura. En aquest bloc, treballarem al voltant de la temperatura, i aquestes són les propostes:

- Mesurarem durant dues setmanes la temperatura (podem fer-ho amb un termòmetre tradicional o mirant el telèfon mòbil) i anirem anotant les dades a un full. Després, amb aquestes dades farem un gràfic lineal, un de barres, treurem la moda i per últim la mitja.
- Ara compararem les temperatures actuals en les de fa 10 anys i en les de fa 50 anys. Podem mirar les de Catalunya en general, si ens és difícil trobar les de Miami. Han canviat? Per què ara són molt més altes? Qui o què n'ha sigut el responsable? Com podem ajudar a millorar la situació? Podem mirar la web del meteocat per treure informació.
<https://es.meteocat.gencat.cat/?lang=es>
- De segur que no recordem moltes paraules en anglès relacionades amb el clima. Agafa un full i escriu totes les que sàpigues. Després, i amb un vocabulari o el telèfon mòbil, completa totes les paraules que tinguin a veure.
- Anem a aprendre una cosa nova. Sabeu que depenent de la forma, els núvols tenen un nom o un altre? Aquí podeu veure-ho.





cirrus



cirrocumulus



cirrostratus



altostratus



altostratus



nimbostratus



stratus



cumulus



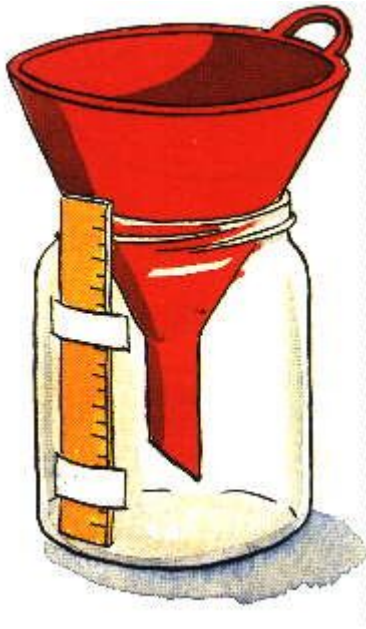
stratocumulus



cumulonimbus

- I si intentem fer de persones del temps com a les notícies? Aquí a sota veurem un mapa del temps, i ens gravarem un video explicant quin temps fa als diferents llocs de Catalunya.
- Encara que ara fa calor, també pot ploure. I no sempre quan cauen precipitacions, que així es diu de forma més correcta, la forma de l'aigua és la mateixa. Quines 3 formes de precipitacions hi ha? Per què passa això?
- El pluviòmetre és l'aparell que serveix per mesurar la quantitat d'aigua que cau a una zona. Intentarem fer el nostre propi seguint les següents passes.

Construeix un **PLUVIÒMETRE**



Necessites:

Un pot de vidre amb el fons pla, un embut de plàstic que tingui el mateix diàmetre que el pot de vidre i un regle.

Posa l'embut al pot i fes servir el regle per mesurar la quantitat d'aigua caiguda. Cada mil·límetre correspon a un litre.

En les civilitzacions antigues, quan feia falta que plugués per regar els cultius, les persones feien uns balls i unes danses per a fer ploure. Ficarem alguna cançó a Internet per fer una dansa de la pluja i la ballarem!

