



#JOEMQUEDOACASA

DIVERSIÓ A LA CUINA

Objectius

ÀMBIT
LINGÜÍSTIC

- recordar el vocabulari dels estris de cuina
- inventar frases amb sentit amb els estris de la sopa de lletres

ACTIVITAT 1: ELS ESTRIS DE LA CUINA

PAS 1 : BUSCA EN LA SOPA DE LLETRES 10 PARAULES DELS DIFERENTS ESTRIS DE LA CUINA.

ELS ESTRIS DE LA CUINA

P Q Q K N E W C O L A D O R C W O G X M
T W F T R V L I E W J P L A T P K O T D
C A S S O L A E F Y C N L O M Q Q T L N
R O L L A D E R O L S V X J M O I F F R
M P Y E K B K Q E J O G A N I V E T O F
W C X A E L B E W O L J R F Z U C A R O
K H Z B N A H G G R T O V A L L O X Q R
K Q G C T L A A W S D D Z R C Q X T U L
L Q I E S B O M B C D V C Q L Q W X I Y
O R L D W V W Y N R V C U L L E R A L Y
P Z G L E I T D J C S G H L I N T W L X
O U E S P M R U T X Z G T P F G N L A T
M S Q M V U C S O D A V A N T A L R H N
M H Z A M H S U P M I U S W L D C Q Y E
V R Z H P V L K F N T I R H X C D A H F











CULLERA
FORQUILLA
PLAT
GOT
GANIVET
COLADOR
TOVALLO
DAVANTAL
OLLA
CASSOLA



"Som, sentim i fem l'escola de la gent"
ESCOLA JOAN MIRÓ



PAS 2: IDENTIFICA CADA DIBUIX AMB EL SEU NOM I INVENTA UNA FRASE AMB CADASCUN D'ELLS

ESTRIS	NOM	FRASE
		
		
		
		
		
		
		
		
		
		

VALORACIÓ

Envia fotos del teu treball a: joanmiromitjans@gmail.com



LA MEVA CUINA

Objectius

ÀMBIT MATEMÀTIC	<ul style="list-style-type: none">- Mesurar elements de diferents mides.- Identificar el metre i el centímetre.
ÀMBIT CONEIXEMENT DEL MEDI	<ul style="list-style-type: none">- Conèixer els diferents aparells i estris de la cuina- Saber de quins material estan fets els diferents estris i aparells i per què serveixen.

ACTIVITAT 2: MESUREMENT

PAS 1: EN AQUESTA ACTIVITAT HAURÀS DE MESURAR AMB UNA CINTA MÈTRICA, UN REGLE, O EL QUE TINGUIS PER CASA, DIFERENTS ESTRIS I ELECTRODOMÈSTICS DE LA CUINA PER CONTESTAR LES SEGÜENTS PREGUNTES...

★ RECORDA QUE 1 METRE ÉS IGUAL A 100 CENTÍMETRES.

1. MESURA UNA FORQUILLA, UN GANIVET I UNA CULLERA. QUANT MESUREN ELS TRES JUNTS?

FORQUILLA:

GANIVET:

CULLERA:

ELS 3 JUNTS:

FAN MÉS O MENYS D'UN METRE?



2. ARA MESURA L'AMPLADA DE LA TEVA NEVERA I DE LA RENTADORA. QUANT MESUREN?

LA NEVERA:

LA RENTADORA:

LES DUES JUNTES:

FAN MÉS O MENYS D'UN METRE?



PAS 2 : ET PROPOSEM QUE VAGIS A LA CUINA I QUE FACIS UNA LLISTA DELS ESTRIS I ELECTRODOMÈSTICS QUE TROBIS. A CONTINUACIÓ CLASSIFICA'LS SEGONS EL MATERIAL QUE ESTÀ FET (FUSTA, METALL, PLÀSTIC, VIDRE, ...) I EXPLICA PER QUÈ SERVEIX. INTENTA ESCOLLIR UTENSILIS DE DIFERENTS MATERIALS.

ESTRIS I ELECTRODOMÈSTICS	MATERIAL	PER QUÈ SERVEIX?
<i>EXEMPLE: FORN</i>	<i>METALL</i>	<i>PER CUINAR I ESCALFAR EL MENJAR</i>

VALORACIÓ

Envia fotos del teu treball a joanmiromitjans@gmail.com



MÚSICA A LA CUINA

Objectius

ÀMBIT ARTÍSTIC

- Reconèixer objectes quotidians com a instruments de percussió.
- Portar el ritme amb instruments de percussió.

ACTIVITAT 3: DESCOBREM I TOQUEM

PAS 1:

- BUSCA ESTRIS DE CUINA QUE S'ASSEMBLEN ALS SEGÜENTS INSTRUMENTS DE PERCUSSIÓ AMB EL SO QUE PRODUÏXEN. DESPRÉS, ESCRIU EL NOM DE CADA OBJECTE DE LA CUINA QUE HAS RELACIONAT AMB ELS INSTRUMENTS DE PERCUSSIÓ.



1: _____ 2: _____ 3: _____ 4: _____

PAS 2:

- ESCOLTA L'AUDICIÓ D'AQUESTA OBRA MUSICAL QUE SEGUR QUE JA ET SONARÀ. ES DIU LA MARXA RADETZKY I LA VA COMPOSAR UN SENYOR ANOMENAT JOHANN STRAUSS. L'OBRA SIMBOLITZA A L'EXÈRCIT AUSTRIAC EN TEMPS DE GUERRA.

<https://www.youtube.com/watch?v=MobMllybns>



"Som, sentim i fem l'escola de la gent"
ESCOLA JOAN MIRÓ



- TORNA-LA A ESCOLTAR I PORTA EL RITME PICANT DE MANS.
- ET PROPOSO UN JOC FAMILIAR MOLT DIVERTIT, EL JOC DELS ESTRIS DE CUINA MUSICALS . PODEN JUGAR FINS 4 MEMBRES DE LA TEVA FAMÍLIA (SI SOU MENYS NO PASSA RES). REPARTEIX CADA ESTRI DE CUINA QUE HAS ESCOLLIT AL PAS 1 I REPARTEIX-LOS A CADA MEMBRE DE LA TEVA FAMÍLIA. CADASCÚ HA DE FER UN DELS RITMES QUE FAIG AL SEGÜENT VÍDEO.

<https://www.youtube.com/watch?v=uEhhq7hjhbK>

VALORACIÓ

ENVI'NS UN PETIT VÍDEO D'UNS 20 SEGONS JUGANT AMB ELS MEMBRES DE LA TEVA FAMÍLIA AL JOC DELS ESTRIS DE CUINA MUSICALS A joanmiromitjans@gmail.com:

PER SABER MÉS PODEU CONSULTAR AQUESTA WEB ON PODREU FER JOCS INTERACTIUS RELACIONATS AMB LA CUINA:

<https://clic.xtec.cat/projects/cuina2/jclic.js/index.html>



"Som, sentim i fem l'escola de la gent"
ESCOLA JOAN MIRÓ



AUTOAVALUACIÓ DEL MEU PROCÉS D'APRENTATGE

Marca amb una creu (X):

SÍ

NO

1. He après?

2. M'ho he passat bé?

3. M'he esforçat al màxim?

4. He fet les activitats jo sol?

5. M'ha semblat adequat el tema de diversió a la cuina. per aprendre?

Puntua les propostes de l'1 al 10. (1 és que t'ha agradat poc i 10 que t'ha agradat molt)

Activitat 1: ELS ESTRIS DE LA CUINA

1 2 3 4 5 6 7 8 9 10

Activitat 2: MESUREM

1 2 3 4 5 6 7 8 9 10

Activitat 3: DESCOBRIM I TOQUEM

1 2 3 4 5 6 7 8 9 10

Contesta amb les teves paraules:

1. Quina activitat de totes les que he fet m'ha agradat més? Perquè?

2. Quina activitat m'ha agradat menys? Perquè?