



"Som, sentim i fem l'escola de la gent"
ESCOLA JOAN MIRÓ



#JOEMQUEDOACASA

ACTIVITAT 1: COM ÉS CASA MEVA?

<https://www.youtube.com/watch?v=ef1mde0T2eY>

OBJECTIU

ÀMBIT MEDI
SOCIAL I
NATURAL

ÀMBIT
LINGÜÍSTIC

-INVESTIGAR SOBRE EL TIPUS DE CASA ON VIUS.

-PRESENTAR LA CASA ON VIUS A PARTIR DE FRASES CURTES, ORDENADES I AMB SENTIT.

-ESCRIURE EL NOM DELS DIFERENTS ESPAIS DE LA CASA.

PAS 1: VOLEM QUE ENS PARLIS DE LA TEVA CASA. PREPARA UNA LLISTA D'ASPECTES A TENIR EN COMPTE PER INVESTIGAR I SABER MÉS SOBRE LA CASA ON VIUS. UN COP HO TINGUIS, FES LA PRESENTACIÓ COM TU VULGUIS: VÍDEO O DIBUIX I ESCRIU EL NOM DELS ESPAIS, PER EXEMPLE.

ALGUNES IDEES SOBRE QUÈ PARLAR

-ÉS UN PIS O UNA CASA.

-ÉS UNA CASA D'UNA PLANTA O DUES.

-VIUS A PROP DE LA LA PLATJA, O POT SER EN UNA URBANITZACIÓ.

-TENS JARDÍ O POT SER TERRASSA, GARATGE, PISCINA....

-QUANTS CUARTOS DE BANYS O HABITACIONS TÉ LA CASA.



Tot anirà bé

"Som, sentim i fem l'escola de la gent"
ESCOLA JOAN MIRÓ



VALORACIÓ

GRAVA UN VÍDEO FENT UNA VOLTA PER LA TEVA CASA O SI HO PREFEREIXES FES UN DIBUIX DE LA TEVA CASA I HO POTS ENVIAR A joanmiromitjans@gmail.com



ACTIVITAT 2: LA MEVA HABITACIÓ

OBJECTIU

ÀMBIT
MATEMÀTIC

-MESURAR DE MANERA LINEAL ELS ESPAIS UTILITZANT DIVERSES UNITATS DE MESURA.

ÀMBIT
ARTÍSTIC

-DISTRIBUIR DIVERSOS ELEMENTS EN L'ESPAI.

PAS 1: DIBUIXA LA TEVA HABITACIÓ I MESURA-LA FENT SERVIR: PAMS, PEUS O PASSES




PAS 2: ARA DIBUIXA LA TEVA HABITACIÓ AMB TOTS ELS DETALLS I POSA EL NOM D'ALGUNS OBJECTES.

VOCABULARI

LLIT	LLITERA		COIXÍ			LLENÇOL
ARMARI		MATALÀS			CALAIXERA	
	RADIADOR		CATIFA	LLUM		TAULETA DE NIT
CADIRA		TELEVISOR			SOFA	
	TELÈFON			PRESTATGERIA	BUTACA	GERRO
L'APARELL DE MÚSICA		DESPERTADOR		QUADRE		
	RELLOTGE	ESTOVALLES			CORTINES	
MIRALL	MANTA				ESTUFA	TAULA

DIBUIXA EL TEU DORMITORI





Tot anirà bé

"Som, sentim i fem l'escola de la gent"
ESCOLA JOAN MIRÓ



VALORACIÓ

ENS HO POTS ENSENYAR QUAN ENS VEIEM PER SKYPE O HO POTS
ENVIAR A joanmiromitjans@gmail.com



"Som, sentim i fem l'escola de la gent"
ESCOLA JOAN MIRÓ



ACTIVITAT 3: EL MEU LLOC PREFERIT

OBJECTIU

ÀMBIT
VALORS

-VALORAR EL NOSTRE PROPI ESPAI I EL COMPARTIT AMB LES PERSONES DE L'ENTORN MÉS PROPER.

ÀMBIT
LINGÜÍSTIC

-EXPRESAR DE MANERA ORAL ELS SEUS SENTIMENTS I PREFERÈNCIES.

PAS 1: QUIN ESPAI DE LA CASA ÉS EL TEU PREFERIT I PER QUÈ? (EXPLICA I HO POTS REPRESENTAR EN EL FULL O EN EL FORMAT QUE TU VULGUIS)

VALORACIÓ

ENS HO PODRÀS EXPLICAR QUAN ENS TROBEM PER SKYPE O SI HO PREFEREIXES POTS GRAVAR UN VÍDEO.



ACTIVITAT 4: TROBA LES DIFERÈNCIES

OBJECTIU

ÀMBIT MATEMÀTIC

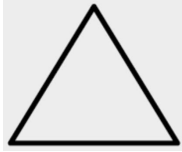
- TREBALLAR L'ATENCIÓ I LA DISCRIMINACIÓ VISUAL.
- RELACIONAR OBJECTES I ELEMENTS DE LA REALITAT AMB FORMES GEOMÈTRIQVES BÀSIQUES.

PAS 1: AQUESTES CUINES TOT I QUÈ NO HO SEMBLEN SÓN DIFERENTS, POTS TROBAR LES 6 DIFERÈNCIES?





PAS 2: BUSCA A LA TEVA CUINA OBJECTES, ARMARIS... AMB AQUESTES FORMES I DIBUIXA-LES.




TRIANGLE



QUADRAT



RECTANGLE



8 CERCLE

VALORACIÓ

ENS HO PODRÀS EXPLICAR QUAN ENS TROBEM PER SKYPE.



ACTIVITAT 5: LES CASES DEL MÓN


OBJECTIU

ÀMBIT VALORS	-CONÈIXER LA DIVERSITAT DE MANERES DE VIURE QUE HI HA AL MÓN.
ÀMBIT CONEIXEMENT DEL MEDI	-IDENTIFICAR EL MATERIAL DE LES DIFERENTS CASES


PAS 1: AL MÓN HI HA MOLTES MANERES DE VIURE. EN AQUEST ENLLAÇ TROBAREU ALGUNES CASES DE DIFERENTS PARTS DEL MÓN.

[Cases del món](#)

PAS 2: RELACIONA:




* CASES DE TERRA SECA I PALLA




* CABANES ALS ARBRES



* TENDES RODONES DE LLANA



* IGLÚS (TROSSOS DE GEL)



* CASES SOBRE L'AIGUA



"Som, sentim i fem l'escola de la gent"
ESCOLA JOAN MIRÓ



PAS 3: COM SERIA LA TEVA CASA IDEAL? PENSA DE QUIN MATERIAL O MATERIALS LA VOLS CREAR, QUINS ESPAIS HI HAURIEN I CREA-LA. (MAQUETA, DIBUIX...)

VALORACIÓ

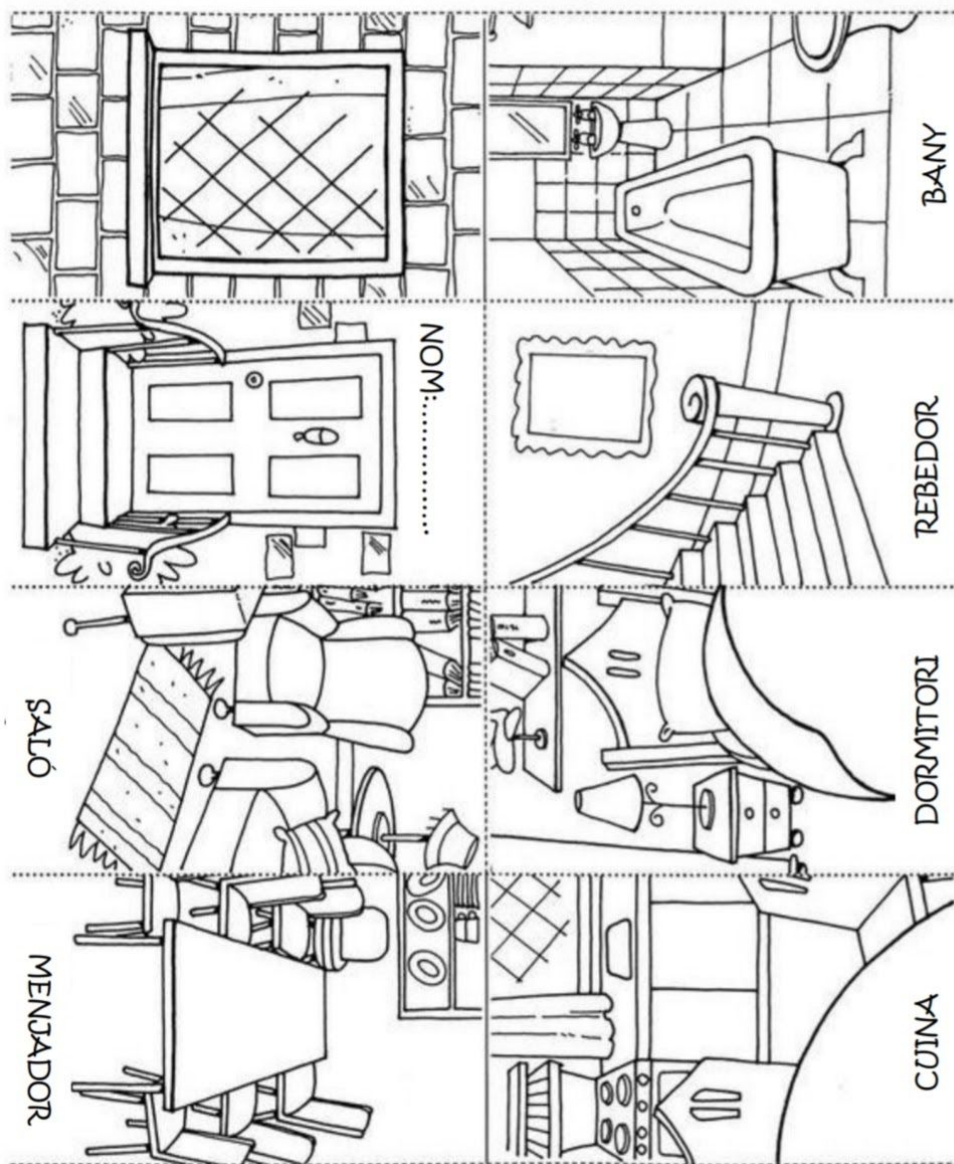
ENS MOSTRARÀS LA TEVA CASA IDEAL QUAN ENS TROBEM PER SKYPE.

MINILLIBRE

OBJECTIU

ÀMBIT ARTÍSTIC -TREBALLAR LA PSICOMOTRICITAT FINA I LA COMBINACIÓ DELS COLORS.

PAS 1 ES TRACTA D'UN PETIT LLIBRE AMB LES PARTS D'UNA CASA. PINTA-HO I RETALLA LA PART EXTERNA PER PODER AIXÍ DOBLEGAR PER LES LÍNIES DELS PUNTETS I CREAR EL TEU MINILLIBRE.





"Som, sentim i fem l'escola de la gent"
ESCOLA JOAN MIRÓ



AUTOAVALUACIÓ DEL MEU PROCÉS D'APRENTATGE

Marca amb una creu (X):	SÍ	NO								
1. HE APRÈS?										
2. M'HO HE PASSAT BÉ?										
3. M'HE ESFORÇAT AL MÀXIM?										
4. HE FET LES ACTIVITATS JO SOL?										
5. M'HA SEMBLAT ADEQUAT EL TEMA DE LA CASA PER APRENDRE?										
Puntua les propostes de l'1 al 10. (1 és que t'ha agradat poc i 10 que t'ha agradat molt)										
ACTIVITAT 1:	1	2	3	4	5	6	7	8	9	10
ACTIVITAT 2:	1	2	3	4	5	6	7	8	9	10
ACTIVITAT 3:	1	2	3	4	5	6	7	8	9	10
ACTIVITAT 4:	1	2	3	4	5	6	7	8	9	10
ACTIVITAT 5:	1	2	3	4	5	6	7	8	9	10
Contesta amb les teves paraules:										
1. QUINA ACTIVITAT DE TOTES LES QUE HE FET M'HA AGRADAT MÉS? PER QUÈ?										
2. QUINA ACTIVITAT M'HA AGRADAT MENYS? PER QUÈ?										
3. SOBRE QUIN ALTRE TEMA T'AGRADARIA APRENDRE?										



Tot anirà bé

"Som, sentim i fem l'escola de la gent"
ESCOLA JOAN MIRÓ

