

TERCER DE PRIMÀRIA - TASQUES DEL 8 DE JUNY AL 12 DE JUNY

DILLUNS - 8 DE JUNY

CASTELLANO

Haz el comecocos, juega con él y escribe cinco frases con sentido siguiendo lo que te ha tocado.
(Tienes una plantilla de comecocos por si quieres inventarte uno).

* **REPTE:** aquesta setmana és de CASTELLANO i el tema és: EL COMECOCOS. Tasca retornable per correu electrònic o per WhatsApp. DATA LÍMIT: 12 de JUNY.

* **TASCA RETORNABLE:** Juega con el comecocos y escribe cinco frases, haz una foto de las frases y envíamela (atención con la presentación).

DIMARTS - 9 DE JUNY

CATALÀ

Fer quadern espirals pàgines 150 i 151.

DIMECRES - 10 DE JUNY

CASTELLANO Y PLÁSTICA

¡LA COCINA DE DIBUJOS!

Entra en este enlace y escoge una receta. Léela, compréndela y dibújala.

<https://es.scribd.com/document/454465268/La-cocina-de-dibujos-Herve-Tullet>

Te propongo una de ejemplo, pero si prefieres otra, puedes escoger la que quieras visitando el enlace.*

DIJOUS - 11 DE JUNY

MATEMÀTIQUES

Repassem les hores: jocs online.

<https://clic.xtec.cat/projects/horesjoana/jclic.js/index.html>

<https://clic.xtec.cat/projects/hores/jclic.js/index.html>

DIVENDRES - 12 DE JUNY

CATALÀ

Llibre de lectura llegir pàgina 89 i fer quadern espirals pàgina 154.


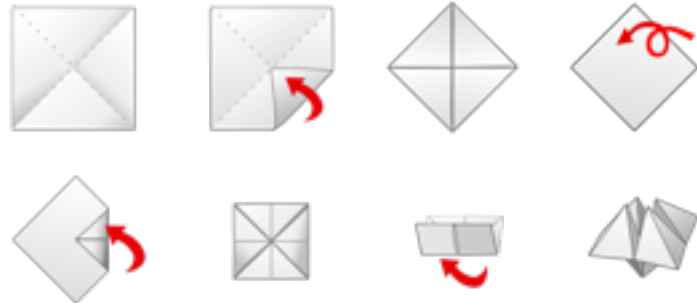
Recordeu que a la web de l'escola trobareu les altres TASQUES:

- Tasques d'ANGLÈS.
- Tasques de MÚSICA.
- Tasques AULA EE.

Us deixo l'enllaç: <https://agora.xtec.cat/escsantsabdoisenen/tasques-cicle-mitja/>

* CASTELLANO - Recorta y dobla, juega con él y escribe cinco frases siguiendo lo que te ha tocado.

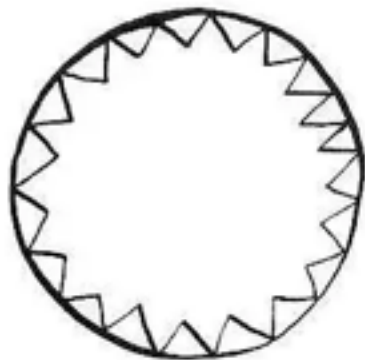




*CASTELLANO - Lee, comprende y dibuja.

Galleta Rubí

EL RESULTADO DE ESTA RECETA ES **ESPECTACULAR**.



CON UN LÁPIZ DE COLOR ROJO, DIBUJA UNA FILA DE TRIÁNGULOS A LO LARGO DEL BORDE DEL PLATO.


LUEGO DIBUJA UN PUNTO EN EL CENTRO.



UNE EL PUNTO CENTRAL CON EL VÉRTICE DE CADA TRIÁNGULO MEDIANTE LÍNEAS LARGAS.



AÑADE DESPUÉS UNA RED DE LÍNEAS EN ZIGZAG.



COLOREA UN ESPACIO SÍ, OTRO NO, COMO SI FUESE UN TABLERO DE AJEDREZ.

POR ÚLTIMO AÑADE UN TRIÁNGULO MÁS PEQUEÑO DENTRO DE CADA UNO DE LOS TRIÁNGULOS DEL BORDE.