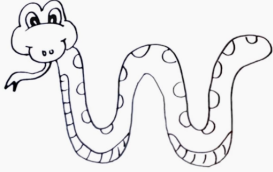







QUADRE DE DOBLE ENTRADA: PINTA LA CASELLA DE LA LLETRA QUE COMENÇA....

	T	S	P	A
				
				
				
				



QUADRE DE DOBLE ENTRADA: PINTA LA CASELLA DE LA LLETRA QUE COMENÇA....

	M	C	U	D
