



Unitat 1

PERSONES I ANIMALS


COM ÉS EN SUPERMAN?

En Superman és un superheroi que sempre lluita contra el mal. Els seus principals poders són la superforça i poder volar.

És un home alt, fort, de cabells foscos i té les faccions de la cara molt marcades.

Porta un vestit blau totalment arrapat al cos amb unes calces vermelles i un dibuix al pit que mostra la silueta d'un diamant emmarcant la S de Superman. Les botes i la capa, que li arriba fins als genolls, també són vermelles. Completa la seva vestimenta un cinturó gruixut de color groc.





Practica

1. Omple la graella amb les dades del text:

A qui es descriu?	<hr/> <hr/>
Com és físicament?	<hr/> <hr/>
Com va vestit?	<hr/> <hr/>
Quins poders té?	<hr/> <hr/>

2. Ara, respon, després de llegir el text:

En Superman és un home _____,
_____, de cabells _____ i té
les faccions de la cara _____.
El seu vestit és de color _____ amb
unes _____ de color vermell
i un dibuix al pit que mostra la silueta
d'un _____ emmarcant la
S de _____.




Descriure és explicar per mitjà de paraules com és una cosa. El primer que hem de fer és observar molt bé el que volem descriure. Ens fixem en les parts més importants i després ens centrem en els detalls.

Com és un hàmbster?

- Té el cos allargat i cobert de pèl.
- Té una cua curta.
- Té quatre potes curtes acabades amb quatre ditets.
- Té dos ulls vius i negres.
- Té dues orelles curtes i dretes.
- Té un musell rosat i petit.
- Té boca i bigotis.
- Té un sac bucal per guardar-hi menjar.






- Finalment, ordenem el text i ja podem escriure la descripció:

El hàhamster és un animal de la mateixa família que els esquirols o els ratolins. Té el cos allargat i cobert de pèl, acabat amb una cua curta.

El cap és força gros en proporció al cos i, a la part de dalt, hi té les orelles, curtes i dretes. Els ulls són vius i negres, i el musell és rosat i petit. Dins la boca té l'anomenat *sac bucal*, que li serveix per guardar-hi menjar abans d'empassar-se'l. A banda i banda de la boca, té un bigoti punxegut, com de gat. Té unes potes molt curtes, acabades amb quatre ditets rosats i amb unes bones ungles.

3. Dibuixa un hàhamster com el que es descriu.



4. Observa la fotografia de la nena i completa el text amb les paraules que et donem:



- petit
- prim
- blaus
- curts
- llarg
- llisos
- rossos
- marrons
- blancs
- caqui
- acolorits
- ratllada
- llargs
- llarga
- pirata
- rosada

- ▶ Cos _____ i _____
- ▶ Ulls _____
- ▶ Boca _____
- ▶ Cabells _____, _____ i _____
- ▶ Nas _____
- ▶ Camisa _____ de màniga _____
- ▶ Pantalons _____ de color _____
- ▶ Mitjons _____ i _____
- ▶ Sabates _____ amb cordons _____

5. Completa la descripció de la nena de la fotografia de la pàgina anterior:

La Mariona és una nena de cos _____
i _____.

Té la cara una mica allargada, amb unes galtes molt rodones. Els seus cabells són _____, _____
i pentinats amb cues _____. Té els ulls _____,
un nas _____ i la boca _____.


La Mariona està contenta perquè va d'excursió amb els seus pares. Per això va vestida amb camisa _____
_____ de màniga _____, pantalons _____
de color _____, mitjons _____
i _____ i va calçada amb sabates _____
de cordons _____.



6. Fixa't en aquestes papallones. A partir de la descripció, esbrina de quina papallona es tracta:



La papallona té el cos bastant gros i una mica pelut. Les seves ales són afuades o punxegudes, i això fa que sembli una fletxa. Tant el cos com les ales són de color marró, cosa que li serveix per camuflar-se entre els arbres. A les ales hi té uns petits detalls vermells i blancs. A les antenes també hi té uns pèls petits. És una papallona nocturna; això vol dir que vola de nit.



Dades per fer l'esborrany

- Ara, pensa en un drac inventat i completa aquesta graella amb adjectius per descriure com és cada part del seu cos.

Nom del drac		
Com té el cap	Forma	
	Ulls	
	Boca	
	Dents	
	Orelles	
	Musell	
	Llengua	
Com té el cos	Forma	
	Mida	
	Color	
	Pell i pèl	
	Cua	
	Ales	
Com té les potes	Nombre	
	Mida	
	Peus	
	Ungles	



Primer esborrany

- A partir dels adjectius que has escrit en la graella de la pàgina anterior, fes frases per descriure com és el drac:

▶ Mida: _____

▶ Color: _____

▶ Cos: _____

▶ Cua: _____

▶ Ales: _____

▶ Cap: _____

▶ Ulls: _____

▶ Boca: _____


▶ Orelles: _____

▶ Potes: _____

▶ Peus: _____

▶ Ungles: _____

▶ Altres característiques: _____



Autoavaluació

PERSONES I ANIMALS		
Repassa el teu text	SÍ	NO
Dic què vull descriure.		
La descripció segueix un ordre.		
La lletra és clara.		
El meu treball és net i està ben presentat.		
He deixat marges al full.		
Totes les paraules estan ben escrites.		
He posat nom al drac descrit.		
He fet servir adjectius que descriuen bé com és el drac.		
He fet frases utilitzant els adjectius anteriors.		
Les frases estan ben ordenades.		
He utilitzat paraules noves.		
He repassat l'ortografia.		






Segon esborrany

- A partir de les frases que descriuen el drac, escriu-ne la descripció.
Després, fes un dibuix esquemàtic de com te l'havies imaginat.

Handwriting practice area consisting of 18 horizontal lines. The first 14 lines are for writing the description. The last 4 lines are partially obscured by a large, empty rounded rectangular box intended for a schematic drawing.



Pren-ne nota

- Després de revisar el segon esborrany amb el mestre o la mestra, et compromets a:

1. _____

Finalment

- Escriu la descripció del teu drac en un full a part i fes-ne un dibuix ben gran. Després, llegeix-la a tota la classe en veu alta i clara. I, per acabar, feu una exposició amb tots els dracs que us heu inventat.

REPASSA

Descriure és explicar per mitjà de _____
com és una cosa. El primer que hem de fer és observar molt
bé el que volem _____. Ens fixem
en les parts més _____ i després ens
centrem en els _____. Finalment,
_____ el text i ja podem escriure
la descripció.