

QUART 4t

Hola a tots i a totes!!! Us deixem les tasques d'aquesta setmana. Ànims, ja estem a la recta final. Ho esteu fent molt i molt bé!!

CATALÀ

Aquí teniu una comprensió oral. En primer lloc, llegiu amb atenció les preguntes abans de començar. A continuació escolteu l'audio i després, contesteu triant la resposta correcta.

<https://es.liveworksheets.com/cs557936vr>

Ara feu aquestes activitats sobre els camps semàntics.

<https://es.liveworksheets.com/ev318911ir>

CASTELLÀ

Llegiu amb molta atenció aquesta història i contesteu després les preguntes.

<https://es.liveworksheets.com/bh165978vr>

MATEMÀTIQUES

Fitxa de divisions

<https://es.liveworksheets.com/ta231786cx>

Feu els enigmes matemàtics que trobareu en aquests enllaços

<https://es.liveworksheets.com/pm644219qh>

<https://es.liveworksheets.com/pp259424tl>

MEDI

Aquesta setmana treballem la última etapa de la història, l'etapa industrial. L'Activitat la trobareu al Classroom.

ENGLISH

Welcome back ladies and gentlemen! How is it going?

Com que ja s'acosten les vacances d'estiu repassarem una mica de vocabulari. A continuació us deixo unes [imatges](#) que haureu de repassar.

Quan acabeu de mirar i llegir molt atentament el vocabulari, contesteu la següent [fitxa](#).

Si teniu algun dubte us podeu posar en contacte amb mi a través del correu electrònic: enricrius@pfangles.cat

See you soon!

PLÀSTICA

Aquesta serà l'última tasca que us posaré aquest curs. Consistirà en fer una manualitat i us deixaré diverses opcions per fer-la. I pensareu.... i per què tantes opcions? Doncs perquè així tindreu algunes idees per si a l'estiu us avorriu i voleu fer coses diferents. Això sí, espero que feu una de ben bonica i treballada.

Entre quines tècniques us deixaré escollir?

- Fer plastilina a casa.
- Fes pasta de sal.
- Pintar pedres.
- Fer dibuix amb pedres.

TENIU FINS EL DIMARTS 16 DE JUNY AL VESPRE PER PRESENTAR AQUESTA TASCA.

Fer plastilina a casa:

- <https://www.youtube.com/watch?v=BX1nxXP81LE>
- <https://www.youtube.com/watch?v=s2XODe46JiA>
- https://www.youtube.com/watch?v=rro_n9j8Z6k

Demaneu permís als pares per agafar els ingredients.

Si no teniu colorant, podeu deixar la plastilina blanca. Es necessita molt poc colorant. No us passeu posant colorant.

No utilitzeu el forn sense permís dels pares.

Fer pasta de sal a casa:

- <https://www.youtube.com/watch?v=Pd1Wzqh4zag>
- <https://www.youtube.com/watch?v=J8ult3Ylulg>
- <https://www.youtube.com/watch?v=FKkh6sVyLeQ>

Demaneu permís als pares per agafar els ingredients.

Si no teniu colorant, podeu deixar la plastilina blanca. Es necessita molt poc colorant. No us passeu posant colorant.


No utilitzeu el forn sense permís dels pares.

Pintar pedres:

- <https://www.youtube.com/watch?v=yiYcgRg11do>
- <https://www.youtube.com/watch?v=Bw2nnEwjrxs>
- <https://www.youtube.com/watch?v=WgMpgQdiX3Y>
- <https://www.youtube.com/watch?v=mjYAQljYv4k>

Fer dibuixos amb pedres:

- <https://www.youtube.com/watch?v=kF4ISNhqn6A>
- <https://www.youtube.com/watch?v=TpxkJ3bwXk>



Altres amb pedres:

- <https://www.youtube.com/watch?v=pk4tFSA6sps>
- https://www.youtube.com/watch?v=IYJ0VqzWj_Q

També us deixo vídeos per practicar altres tècniques de dibuix. Us recomano molt els de colors de fusta perquè podreu aprendre a pintar amb colors de fusta sense que es vegin les ratlles. Aquest vídeos concretament us van bé a tots, tingueu l'edat que tingueu i tingueu el nivell que tingueu:

Amb colors de fusta:

- <https://www.youtube.com/watch?v=QhW5lIK7ZNA>
- En aquest i el següent aprendrà a pintar sense que es vegin les ratlles.
- <https://www.youtube.com/watch?v=UMNwTIs8FJw>
- <https://www.youtube.com/watch?v=tuBNSDkxHSg>

Per pintar amb retoladors:

- https://www.youtube.com/channel/UCjKYe1zFEYtZUCzl_-2etug

Per pintar amb aquarel·les:


- <https://www.youtube.com/watch?v=yyanXZip2JQ>
si entres a artemotions hi ha alguns vídeos interessants.
- https://www.youtube.com/watch?v=v5_sccHmdUY
diferents tècniques d'aquarel·les
- <https://www.youtube.com/watch?v=Re2HQhzoPbE>
aquest sembla divertit

Amb bastonets i esponges:

- <https://www.youtube.com/watch?v=0TPnKvgOWIM>
- <https://www.youtube.com/watch?v=aqC9AXZVRig>

VALORS-RELIGIÓ

Per aquestes dues últimes setmanes us proposo practicar una mica de ioga. Potser algunes postures ja les coneixeu.



Cadascú ho ha de fer segons les seves possibilitats. No has de forçar gens per no fer-t'hi mal. Passa-t'ho bé!

Practica seguint les instruccions en els següents vídeos:

VIDEO 1


<https://www.youtube.com/watch?v=vLRqXSa2KAA>

VIDEO 2

<https://www.youtube.com/watch?v=nBO-5b4k9tQ&t=5s>

VÍDEO 3

<https://www.youtube.com/watch?v=ulfaRLeKOoc&t=35s>



MÚSICA

Escolta la cançó i després canta-la.

Fixa't que hauràs de vocalitzar molt bé perquè s'entengui la lletra. Imagina que la cantem en un concert i el públic ha d'entendre el que diem!

Quan creguis que ja et surt una mica, canta-la amb la base instrumental.

Em pots enviar un àudio o vídeo cantant-ne un fragment.

“Jo vull jugar”

Diuen que els nens i les nenes no podem pas decidir,
però, si obriu bé les orelles, us diré què em passa a mi.

Cada dia vaig a escola, no me'n vull pas escapar.

Saber cada dia més és on jo vull anar a parar.

Jo vull jugar, jo vull jugar!

Jo vull jugar tot el dia sense parar!

Però, manoi, que són pesats pares i mestres i gent gran!,
quan volen que jo treballi molt, molt més del que ells ho fan.

I m'envien cap aquí, i em porten cap allà
sense tenir gens en compte que necessito parar.

Jo vull jugar, jo vull jugar!

Jo vull jugar tot el dia sense parar!

Però, que no ho veieu, ganàpies, que sóc tan sols un infant!

Però voleu deixar-me estar que m'esteu asfixiant!

Tanta llengua, tantes “mates”, més el futbol i l'anglès,
poder aprendre de la mandra a mi no em faria res.

Jo vull jugar, jo vull jugar!

Jo vull jugar tot el dia sense parar!

I és que quan arribo a casa la mare sempre em diu:

“Apa, corre, fes els deures que ja canta la perdiu!”.

M'hi poso de mala gana perquè sí que vull sopar,

però el que jo voldria fer ara us ho diré ben clar:

Jo vull jugar, jo vull jugar!

Jo vull jugar tot el dia sense parar!

- Què en penses del que diu la cançó?
- Les línies que estan en negreta, quina part és de la cançó?
- El nen o nena de la cançó vol anar a l'escola? Per què?
- Es pot aprendre jugant? Posa'm un exemple.

<https://drive.google.com/file/d/1c27qF7A0WnQzC2X6q83XZQmnKRyC3jw4/view?usp=sharing>

https://drive.google.com/file/d/1SEiSHMSElauX-0SA0Ps_aqiVDc4ALlqH/view?usp=sharing

ALUMNES AMB PLA INDIVIDUALITZAT 4t DEURES ADAPTATS

MATES

Unitat: [Les parts d' una cosa i el rellotge](#)

CATALÀ

Unitat de repàs : [Masculins i femenins](#)