

EDUCACIÓ INFANTIL

P3

ATENCIÓ!
CADA DILLUNS TROBAREU UNA SORPRESA AL VOSTRE CORREU
ELECTRÒNIC!!!

LLENGUA:

Aquesta setmana us proposem mirar el conte de **LA RÍNOLS D'OR**.

Us posem 2 enllaços per si un no s'obre:

<https://www.ccma.cat/tv3/super3/una-ma-de-contes/rinxols-dor/video/4544132/>

<https://www.youtube.com/watch?v=FSouMZspzDs>

- Conversa sobre el conte:
- Quins personatges surten al conte?
- Què li passa a la Rínols d'or?
- Per què li diuen Rínols d'or?
- Com estava la sopa?
- Quina sopa es va menjar? perquè?
- Com era la cadira del pare ós?
- I la del fillet?
- Quin és el llit que agrada més a la Rínols d'or?

MATEMÀTIQUES:

- Busqueu objectes o joguines que tingueu a casa i feu-ne 3 pilons: objectes grans, objectes mitjans i objectes petits. Ens agradarà molt si ens envieu una foto!Jugueu a tocar coses i comprovar si són toves o dures.

- Practiqueu el traç del número **3**.

- Proveu de fer l'activitat de les oueres que us hem enviat en el correu!!

ALTRES:

- Traç: Dibuixeu una cara en un foli i feu-li molts cabells com els de la Rínxols d'or.



- Retalleu lletres de diaris, revistes, fullets de propaganda... i confeccioneu el vostre nom. Ens podeu enviar una foto.
- Dossier Axioma. Per jugar, aprendre i compartir.

URL: [https://drive.google.com/file/d/1x-RZyxzEP_YZGy7wAxtU8SgkFKD5MjEe/vi
ew?usp=sharing](https://drive.google.com/file/d/1x-RZyxzEP_YZGy7wAxtU8SgkFKD5MjEe/vi
ew?usp=sharing)

- JOC DELS NOMS: La mascota de la classe ens proposa jugar amb els noms dels nens i nenes de la classe:

P3A: <https://forms.gle/Y136qo2igZNnKau97>

P3B: <https://forms.gle/nZtBMjJSVoksN65TA>

Ens agrada moltíssim rebre fotografies, videos de totes aquestes propostes i de tot allò que feu. A veure si us animeu!!

- Qualsevol dubte que tingueu, ens podeu enviar un correu electrònic. Estem en contacte!

montseplanas@pfangles.cat

irenepuig@pfangles.cat

P3 ENGLISH

REPÀS COLORS - ONE, TWO THREE (1,2,3)

Aquesta setmana parlem de la família!

CANÇÓ I VOCABULARI

Fem un dibuix per celebrar el dia de la mare: dibuixa tota la família i digues els noms en anglès. Segur que a la mama li encantarà :)

MÚSICA

Us proposo escoltar la cançó "Jo tinc una mà", va molt bé per moure les mans, els ulls i els peus.

Sentiu com piquen de mans?

https://drive.google.com/file/d/1bga-ewn8FQW_YwDS5dIIKy0rXDUR1z0X/view?usp=sharing

JO TINC UNA MÀ
LA FAIG RODAR
I L'OBRO, LA TANCO
I LA TORNO A AMAGAR.

JO TINC UNA ALTRA MÀ...

JO TINC DUES MANS...

JO TINC UN ULL
QUE TOT HO VEU
I L'OBRO, EL TANCO
I TORNO A MIRAR.

JO TINC UN ALTRE ULL...

JO TINC DOS ULLS...

JO TINC UN PEU
EL FAIG RODAR
I L'OBRO, EL TANCO
I EL FAIG BALLAR.

JO TINC UN ALTRE PEU...

JO TINC DOS PEUS...

P4

ATENCIÓ!
CADA DILLUNS TROBAREU UNA SORPRESA AL VOSTRE CORREU
ELECTRÒNIC!!!

MÚSICA

Escolteu la cançó "El circ". Us animo a aprendre-la tot mirant les imatges!

https://drive.google.com/file/d/198mXB4EYKPHYgp9PEX9B8Dbyhhp_Yeh0/view?usp=sharing

EL CIRC HA ARRIBAT!
TIRO, LIRO, LIRO.
EL CIRC HA ARRIBAT!
TIRO, LIRO, LAT.

JO VEIG UN PALLASSO
TOCANT EL TROMBÓ
I UN ALTRE LI CLAVA
UN COP DE BASTÓ.

EL CIRC HA ARRIBAT...

AQUELL TRAPEZISTA
ÉS MOLT EIXERIT
DAMUNT D'UNA ESCALA
S'AGUANTA AMB UN DIT.

EL CIRC HA ARRIBAT...

DARRERA LA REIXA
ES PASSEJA EL LLEÓ
I JUGA A LES CARTES
AMB EL DOMADOR.

EL TIGRE TRAVESSA
PEL MIG DEL CARRER,
LLEGEIX EL DIARI

I ES MENJA EL PAPER.

EL CIRC HA ARRIBAT...

ELS MICOS FAN GRESCA
DINS UN RESTAURANT,
DEMANEN UN PLÀTAN
I MARXEN VOLANT.

EL CIRC HA ARRIBAT...

MENTRE ELS MÚSICS TOQUEN
LA FOCA FA UN SALT
I AIXAFEN LA GORRA
DEL MUNICIPAL.

EL CIRC HA ARRIBAT...

LLENGUA

LA PRIMAVERA

Us agrada la primavera? Per què? Què sabeu explicar de la primavera?

- Busca la paraula primavera. Quantes n'heu trobat? La piquem? Quantes síl.labes té?
- Heu trobat algun nom de flor? Quantes? Les coneixeu? Que en coneixeu alguna més? Les podeu escriure en un paper.



FEM PARAULES

<https://clic.xtec.cat/projects/paraule4/jclic.js/index.html>

COM ET SENTIS? Ens agradaria saber com us sentiu. Si heu sortit aquesta setmana i què heu sentit. Us ha agradat tornar a sortir al carrer? Ho heu trobat tot igual o heu

notat algun canvi? Podeu explicar-nos-ho en vídeo i enviar-nos-ho al correu o per whatsapp. Ens agradarà molt veure-us!! *Estigueu atents al correu perquè tindreu una sorpresa.*

SOPA DE LLETRES

SOPES DE LLETRES

		
GALL	GOS	FOCA
		
CAVALL	ÀNEC	VACA

R	T	A	G	S	U	K	M	A	A
F	V	D	F	G	R	R	A	N	N
O	B	A	E	E	B	A	L	E	E
C	S	R	R	U	O	P	V	C	S
A	G	A	G	A	L	L	A	F	L
J	H	K	O	R	A	E	G	D	O
I	O	E	S	V	R	N	M	E	C
L	V	A	U	Y	N	V	A	C	A
O	X	N	L	L	Z	F	S	S	V
C	A	V	A	L	L	W	E	E	I

MATEMÀTIQUES

QUÈ TENIM A CASA? En trossos de cartolina o paper quadrats dibuixar i escriure coses que tinguem a casa (televisió, cadira, llit, nevera...) i comptar quants en tenim. Per exemple: televisió 2. A continuació, amb els cartellots davant els fem preguntes:

- Tenim més televisions o llits? Tenim més coixins o cadires?
- Quantes neveres ens falten per tenir-ne 4? Quants sofàs ens falten per tenir el mateix nombre de sofàs que de cadires?
- Si se'ns trenca una cadira, quantes en tindrem? I si se'ns en trenquen dues?
- Etc.


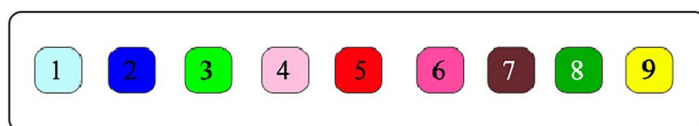
LES 3 OVELLES

És una aplicació educativa amb 72 jocs destinada a què els nens i nenes d'entre 3 i 6 anys exercitin les seves intel·ligències d'una forma integral.

[LES 3 OVELLES IOS](#)

[LES 3 OVELLES ANDROID](#)

EL DIBUIX AMAGAT! Coneixeu aquests números? Pinta aquest dibuix tot seguint les instruccions. https://www.justcolor.net/kids-zone/magical-coloring-pages/?image=kids-magical-coloring-pages_magical-coloring-castle_1



ALTRES PROPOSTES

FLORS DE PRIMAVERA. QUÈ LI PASSARÀ A LA FLOR? Si seguiu les instruccions ja veureu què passa, si ho feu a poc a poc, abans podeu intentar fer hipòtesis junts! A veure si ho endevina.

<https://educaconbigbang.com/2016/07/flores-papel-se-abren-agua/>

PINTURES NATURALS

Us fem una proposta perquè descobriu pintures naturals amb materials que teniu a casa (canyella, cacau, cafè, pebre vermell, colorant, cúrcuma, té...). Així també podeu fer servir aquestes pintures per fer algun dibuix. Ens agradarà molt veure les vostres creacions!! *Esteu pendents del correu perquè tindreu una sorpresa.*

P4 ENGLISH

REPÀS 1-4

REPÀS COLORS - RAINBOW

Aquesta setmana parlem de la família!

CANÇÓ I VOCABULARI

Fem un dibuix per celebrar el dia de la mare: dibuixa tota la família i digues els noms en anglès. Segur que a la mama li encantarà :)

P5

ATENCIÓ!

CADA DILLUNS TROBAREU UNA SORPRESA AL VOSTRE CORREU ELECTRÒNIC!!!

LLENGUA

-Amb el tub de cartró del paper de wc **construeix un animal**.

Després en un full fes una llista de les coses que saps d'aquest animal.

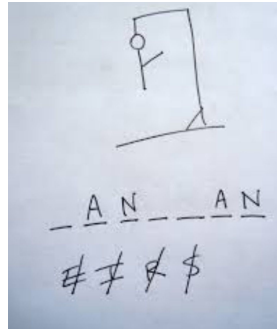
Si creus que no en saps prou pots buscar la informació preguntant als pares o per internet.

Aquí trobaràs unes quantes idees:




<https://maresipares.cat/animals-genials-que-podeu-crear-amb-rotllos-de-paper-d-e-vater/>

- **Joc del penjat:** només necessites un full de paper, un boli i algú que pugui jugar amb tú. Et penses una paraula i escrius tantes ratlles com lletres té la paraula i l'altra jugador les ha d'anar endevinant i tu vas col·locant les lletres fins a aconseguir la paraula. Cada lletra fallada es penalitza.



- **Tria un conte** i llegeix una mica cada dia. Després explica el que has entès, com t'ha fet sentir, si t'ha agradat el final,...



- Aquí tens 2 abecedaris que t'ajudaran a conèixer millor la lletra lligada.

A	B	C	D	E	F	G
a	b	c	d	e	f	g

H	I	J	K	L	M	N
h	i	j	k	l	m	n

O	P	Q	R	S	T	U
o	p	q	r	s	t	u

V	W	X	Y	Z
v	w	x	y	z

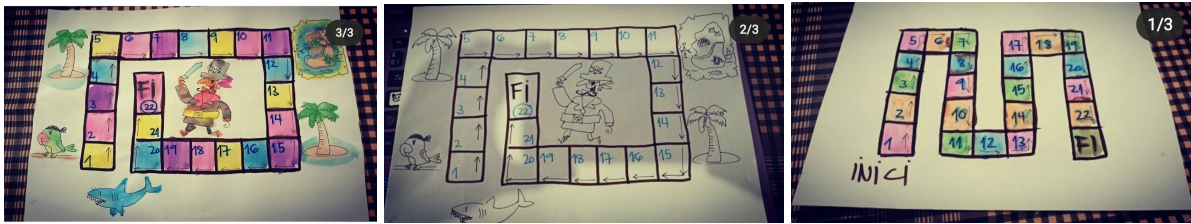
MATEMÀTIQUES

- **Juga a endevinar el número.** Escriu en un paper un número del 0 al 10 i no l'ensenyis a ningú . una altra persona t'ha d'anar preguntant si el número és més gran que.... o més petit que...Tú només pots respondre **SÍ** o **NO**.

Després preguntes tú i l'altra jugador respon.

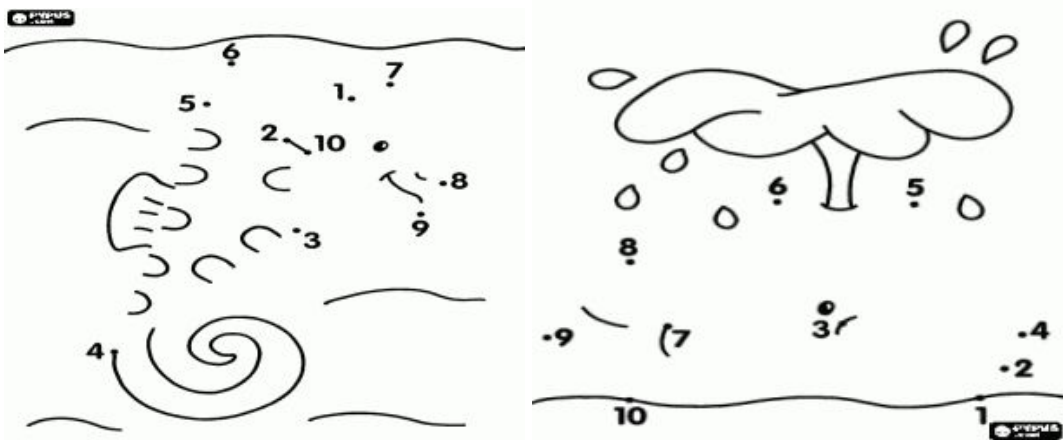
Si ho trobes difícil pots començar fent del 0 al 5 i si ho trobes massa fàcil pots provar-ho amb números més alts.

- **Joc de sumar.** En un full dibuixes un circuit. Tires el dau i avances les caselles que diu el dau. Si tens dos daus pots avançar la suma.



Aquí tens alguns exemples de circuits.

- **Uneix els punts.** i descobreix quin dibuix s'amaga unint els punts per ordre.



Si t'ha agradat i t'has quedat amb ganes de més aquí trobaràs molts més dibuixos amagats.

<https://www.pintar.cat/dibuixos-per-pintar-de-unir-els-punts-molt-f%C3%A0cil.html>

MÚSICA

T'animo a escoltar aquesta cançó tan divertida que es diu "Si ets feliç". Passa-t'ho molt bé!!!

https://drive.google.com/file/d/1rphaW8LCa8xdedt_q41aniRla2Xe0KxU/view?usp=sharing

Si ets feliç, feliç, feliç pica de mans...
 Si estàs molt, molt enfadat pica de peus...
 Si tens molta, molta por digues "oh, no!"...
 Si tens molta, molta son fes un badall...
 Si ets feliç, feliç, feliç pica de mans...

P5 ENGLISH

RUTINES - CLICAR ELS QUADRES GROCS

FINGER FAMILY SONG

ACTIVITAT

ACTIVITATS EXTRA

Fem un dibuix per celebrar el dia de la mare: dibuixa tota la família i digues els noms en anglès. Segur que a la mama li encantarà :)

**ESPEREM LES VOSTRES FOTOS AMB ELS ANIMALS QUE HEU CONSTRUÏT, ELS CIRCUITS QUE US HEU INVENTAT I TOTES LES ALTRES ACTIVITATS QUE ENS VOLGUEU ENSENYAR. TAMBÉ ACCEPTEM VÍDEOS.
ENS ENCANTARÀ VEURE COM US HO ESTEU PASSANT !!!!**

i per qualsevol pregunta, dubte, suggeriment,....teniu a la vostra disposició el correu de les mestres.

laiacarreras@pfangles.cat

carmerieradevall@pfangles.cat

ENS VEIEM A LA VIDEOTRUCADA SETMANAL !

