

EDUCACIÓ INFANTIL

P3

Primer de tot us volíem dir que ens han agradat molt tots els contes que ens heu ensenyat a les videotrucades. Us proposem activitats per aquesta setmana d'un conte molt bonic. Esperem fotografies fent alguna de les activitats!!

LLENGUA:

- Conte: EL PEIX IRISAT.

<https://www.youtube.com/watch?v=0yT6-0fGMZI>

<https://www.youtube.com/watch?v=3kSZqDgvedQ>

- Conversa sobre el conte:
 - Quins personatges surten al conte?
 - Per què era tan bonic el peix irisat?
 - Què li demanava el peix blau?
 - Què li va dir el pop?
 - Quan estava content i quan estava trist el peix irisat?
 - ...
 - Què vol dir compartir?
 - Us agrada compartir amb els companys? i amb els germans? i amb els pares?
- Fem de detectius. Mireu el vídeo que us hem enviat!
- Com que sabem que us agrada molt el joc dels noms, us proposem que hi torneu a jugar.

P3A: <https://forms.gle/Y136qo2igZNnKau97>

P3B: <https://forms.gle/nZtBMjJSVoksN65TA>

MATEMÀTIQUES:

- Pinta el PEIX IRISAT de molts colors. El pots dibuixar , resseguir o imprimir:

<https://unconteperlarlet.files.wordpress.com/2015/05/peix-irisat.jpg>

Explica als pares de quin color has pintat cada aleta del peix irisat.

- Joc de cartes: EL NÚMERO MÉS ALT. Us hem enviat un vídeo per explicar com s'hi juga. Prepareu un joc de cartes, o targetes amb números.

ALTRES

- Experimentem: Agafem objectes de casa que es puguin mullar. Per exemple un cotxe de joguina, una peça de fusta de construccions, una pedra, una fulla, un tap de suro... omplim una galleda amb aigua i proveu si suren o s'enfonsen. Abans de posar cada objecte, penseu si surarà o s'enfonsarà i després ho comproveu.



- Podeu construir el vostre PEIX IRISAT, així podreu explicar el conte als vostres pares. Us deixem algun exemple:



AXIOMA. Per jugar, aprendre i compartir

URL: <https://drive.google.com/file/d/13l5y1RgjARmyi0QBWMoEgtlf9k4Vmm-l/view?usp=sharing>

Ens agrada moltíssim rebre fotografies, videos de totes aquestes propostes i de tot allò que feu. A veure si us animeu!!

Qualsevol dubte que tingueu, ens podeu enviar un correu electrònic. Estem en contacte!

montseplanas@pfangles.cat

irenepuig@pfangles.cat

ENGLISH

[RECORDEM - RED, BLUE AND YELLOW SONG](#)

[LITTLE BLUE AND LITTLE YELLOW STORY](#)

[ACTIVITATS](#)

MÚSICA

Escolta i aprèn aquesta cançó tan bonica.

Després, pots dibuixar l'estrofa de la cançó que t'hagi agradat més (la de l'ocell, la del peixet, la dels cargols, la del gat petit o la del rossinyol).

Envia'm una foto del teu dibuix.

<https://drive.google.com/file/d/1DO888Zvo2VkJo1J4FMD66Q31kLcZRutV/view?usp=sharing>

“A la vora del camí”

A LA VORA DEL CAMÍ,
HI HA UN OCELL QUE CANTA AIXÍ:
PIU, PIU, PIU; PIU, PIU, PIU;
VOLA, VOLA, VOLA, VOLA;
PIU, PIU, PIU; PIU, PIU, PIU;
VOLA, VOLA CAP AL NIU.

RIU AVALL SE'N VA EL PEIXET,
MOLT BRILLANT I VERMELLET.
RIU AVALL, RIU AVALL,
L'AIGUA CLARA, L'AIGUA CLARA.
RIU AVALL, RIU AVALL,
L'AIGUA CLARA COM CRISTALL.

EN EL CAMP, ELS CARAGOLS

ES PASSEGEN PER LES COLS;
XO, XO, XO; XO, XO, XO;
TREU LA BANYA, TREU LA BANYA;
XO, XO, XO; XO, XO, XO;
TREU LA BANYA SENSE POR.

TINC A CASA UN GAT PETIT
QUE ÉS MOLT NET I MOLT POLIT.
MÈU, MÈU, MÈU; MÈU, MÈU, MÈU;
SEMPRE ES LLEPA LES POTETES,
MEÙ, MÈU, MÈU; MÈU, MÈU, MÈU;
I S'ADORM PER TOT ARREU.

A LA NIT, UN ROSSINYOL,
DINS DEL BOSC CANTA TOT SOL.
RIU, TIU, TIU; RIU, TIU, TIU;
CANTA, CANTA, CANTA, CANTA;
RIU, TIU, TIU; RIU, TIU, TIU;
CANTA, CANTA TOT L'ESTIU.

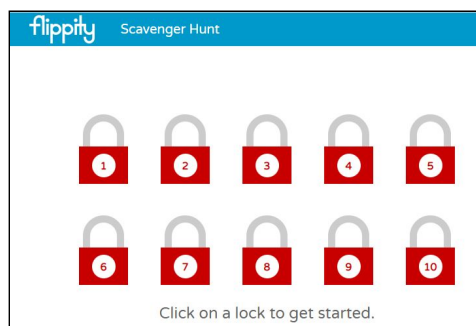
P4

LLENGUA

- **JUQUEM? FEM UN ESCAPE ROOM?**

Hem de desbloquejar tots els candaus llegint les preguntes i responent-les. (No hi ha ni accents, ni comes, ni dièresis per tal de facilitar l'escriptura dels infants)

<https://www.flippity.net/sh.php?k=1krD4nCtXRMn7AhMIQVKxd-sYLWTtoH9Kmq1xso73uw>



- **STORY CUBES**



Amb aquestes 4 imatges heu d'inventar-vos una història. Podeu escriure-la, explicar-nos-la en vídeo o fer un dibuix. Ens agradarà molt si ens la compartiu!

- Fes una llista de paraules de la primavera. Pots aprofitar les sortides diàries per observar aviam què veus.

MATEMÀTIQUES

- **ESPAI I FORMA**


<https://clic.xtec.cat/projects/espforma/jclic.js/index.html>

- **PINTA I COMPTA**

How many ?

Below the illustration are five small icons of the items: an orange, a watermelon slice, a bunch of grapes, a corn cob, and a bunch of bananas. Under each icon is a small circle for counting.

- **BUSCA LA SEVA MEITAT**



- **JUGUEM AMB LA FRUITA**

Amb la fruita podem fer moltes coses... també matemàtiques! Podem classificar-la, numerar-la... i fins i tot, dibuixar i fer gelats! I si no us ho creieu, mireu el correu electrònic.

ALTRES PROPOSTES

- **ESTAMPACIONS**

Aquesta setmana us proposem fer estampacions diferents. Us animeu?! Amb rulls de paper de vàter, amb culs d'ampolla, amb vegetals... qualsevol cosa serveix sempre que ho penseu molt bé!



ENGLISH

RECORDEM - RAINBOW SONG

A COLOUR OF HIS OWN - STORY

DIBUIX EN BLANC CHAMELEON

Pots dibuixar un camaleó semblant al del dibuix en un tall de plàstic o en un portafolis. Quan el posis a sobre de diferents objectes de la casa, veuràs com canvia de color. Pots anar dient tots els colors en anglès que recordis!



MÚSICA

Escolta i aprèn aquesta cançó tan bonica.

Després, pots dibuixar l'estrofa de la cançó que t'hagi agradat més (la de l'ocell, la del peixet, la dels cargols, la del gat petit o la del rossinyol).

Envia'm una foto del teu dibuix.

<https://drive.google.com/file/d/1DO888Zvo2VkJo1J4FMD66Q31kLcZRutV/view?usp=sharing>

“A la vora del camí”

A LA VORA DEL CAMÍ,
HI HA UN OCELL QUE CANTA AIXÍ:
PIU, PIU, PIU; PIU, PIU, PIU;
VOLA, VOLA, VOLA, VOLA;
PIU, PIU, PIU; PIU, PIU, PIU;
VOLA, VOLA CAP AL NIU.

RIU AVALL SE'N VA EL PEIXET,
MOLT BRILLANT I VERMELLET.
RIU AVALL, RIU AVALL,
L'AIGUA CLARA, L'AIGUA CLARA.

RIU AVALL, RIU AVALL,
L'AIGUA CLARA COM CRISTALL.

EN EL CAMP, ELS CARAGOLS
ES PASSEGEN PER LES COLS;
XO, XO, XO; XO, XO, XO;
TREU LA BANYA, TREU LA BANYA;
XO, XO, XO; XO, XO, XO;
TREU LA BANYA SENSE POR.

TINC A CASA UN GAT PETIT
QUE ÉS MOLT NET I MOLT POLIT.
MÈU, MÈU, MÈU; MÈU, MÈU, MÈU;
SEMPRE ES LLEPA LES POTETES,
MÈU, MÈU, MÈU; MÈU, MÈU, MÈU;
I S'ADORM PER TOT ARREU.


A LA NIT, UN ROSSINYOL,
DINS DEL BOSC CANTA TOT SOL.
RIU, TIU, TIU; RIU, TIU, TIU;
CANTA, CANTA, CANTA, CANTA;
RIU, TIU, TIU; RIU, TIU, TIU;
CANTA, CANTA TOT L'ESTIU.

P5

LES ACTIVITATS QUE US PROPOSEM AQUESTA SETMANA SÓN LES SEGÜENTS.
SI NO LES PODEU IMPRIMIR O NO US PODEU CONNECTAR LES PODEU FER A LA
LLIBRETA O EN UN FULL.

LLENGUA

- PINTA ELS OBJECTES DINS DEL DIBUIX.
- EN TRIES **5** I ESCRIUS UNA FRASE AMB CADA UN D'ELLS.




- A VEURE SI SAPS AQUESTES ENDEVINALLES. EL DIBUIX ET SERVIRÀ COM A PISTA.









QUI SÓC? PORTO CASC, GUANTS I BOTES.	QUI SÓC? PORTO ESCOMBRA I UN GAT.
QUI SÓC? PORTO CORONA I VARETA.	QUI SÓC? PORTO UN VESTIT ROSA.
QUI SÓC? PORTO ESPASA I BARRET NEGRE.	QUI SÓC? PORTO BARRET I UNA CORDA.





MATEMÀTIQUES



- AQUÍ TENS UNES QUANTES SUMES PER ANAR PRACTICANT:







	+		=
	+		=
	+		=
	+		=
	+		=
	+		=
	+		=
	+		=



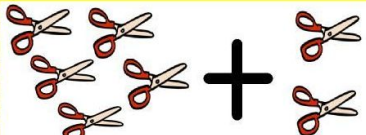
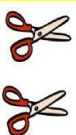
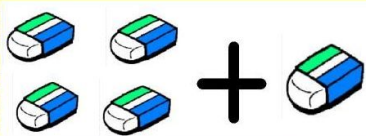


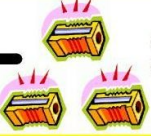


 +
  =

 +
  =


 +
  =

 +
  =

 +
  =


 +  = <input type="text"/>	
 +  = <input type="text"/>	
 +  = <input type="text"/>	
 +  = <input type="text"/>	
 +  = <input type="text"/>	

- PINTA, COMPTA I ESCRIU LA QUANTITAT:




- MÉS COSETES

DESCOBREIX L'OMBRA CORRECTE



- DIBUIXA L'ALTRA PART:



- SI VAS GUARDANT ELS TAPS DE PLÀSTIC PODRÀS FER OBRES D'ART EXCEPCIONALS. AQUÍ EN VEURÀS ALGUNS EXEMPLES.



PERÒ...DEIXA VOLAR LA IMAGINACIÓ I FES LES TEVES PRÒPIES CREACIONS.
LES VOLEM VEURE !!!

I SI TENS MÉS GANES D'APRENDRE ,...ET PROPOSEM FER LES ACTIVITATS D'AXIOMA

<https://drive.google.com/file/d/1hQF2k8Rts2ydPQqDccOqY1pjy-ofiVmT/view?usp=drivesdk>

RECORDEU QUE ESPEREM AMB MOLTES GANES ELS VOSTRES VÍDEOS I FOTOS AL CORREU DE LES MESTRES I A L'INSTAGRAM DE L'ESCOLA.

SI TENIU QUALSEVOL DUBTE O SUGGERIMENT ENS PODEU TROBAR A:

laiacarreras@pfangles.cat

carmerieradevall@pfangles.cat

I RECORDEU... CADA DILLUNS TROBAREU UNA SORPRESA AL CORREU ELECTRÒNIC.

ENGLISH

RECORDEM - RAINBOW SONG

A COLOUR OF HIS OWN - STORY

DIBUIX EN BLANC CHAMELEON

Pots dibuixar un camaleó semblant al del dibuix en un tall de plàstic o en un portafolis. Quan el posis a sobre de diferents objectes de la casa, veuràs com canvia de color. Pots anar dient tots els colors en anglès que recordis!



MÚSICA

Recordes la cançó que vàrem aprendre de la granoteta verda amb els seus amics del bosc?

Vinga! Escolta-la i canta-la.

Pots fer un dibuix i enviar-me'n una foto.

<https://drive.google.com/file/d/1kZgG-YNgMYuZdqLmi0XtIVU1fCLGxxC-/view?usp=sharing>

“Serenata”

LA GRANOTETA VERDA S'HA LLANÇAT AL FONS DEL LLAC,
N'HA TRET UNA GUITARRA I HA CANTAT EL SEU RAC-RAC,
COM QUE ES SENT DE LLUNY, ELS OCELLS HA DESPERTAT
I ARA SONEN JUNTS; EL PIU-PIU I EL RAC-RAC-RAC!

DE DALT DE TOT DE L'ARBRE, L'ESQUIROL ELS HA ESCOLTAT
I TOT MOVENT LA CUA, EL TIMBAL HA REPICAT.
I AIXÍ TOT EL BOSC RESSONAVA ALEGREMENT,
NOMÉS L'ALIGOT NO VOLIA ESTAR CONTENT!

LA BELLA SERENATA HA DURAT TOT EL MATÍ
PERÒ EL SOL FORT DEL MIGDIA DEL CONCERT HA ESTAT LA FI.
I DEMÀ DE NOU, QUAN LA NIT S'ACABARÀ,
AMB GRAN ENRENOU, EL CONCERT COMENÇARÀ.