

**DIARI D'AULA**  
TERCER TRIMESTRE



Escola Tarlatana  
**Mikado**  
Juny 2022

**JUNTS HO ACONSEGUIREM!**

Avui a la natura hem cercat el card marià, ja és primavera!


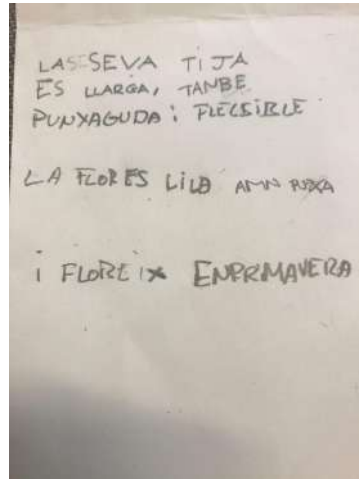




CARDMARIA

## Investiguem la planta, observem:

- La tija és llarga i ramificada.
- Les fulles són grans, amples i amb espines de color verd.
- Floreix quan fa molt sol.
- Les flors són liles i tenen uns filets.







Peus a l'aigua, mantenir l'equilibri, sentir i gaudir.





## ELS CUCCS DE TERRA

La pluja d'aquests dies ens ha portat una troballa.











# EL RETRAT



Experimentar, riure,  
provar. Dinàmiques per  
abandonar la por a  
dibuixar.

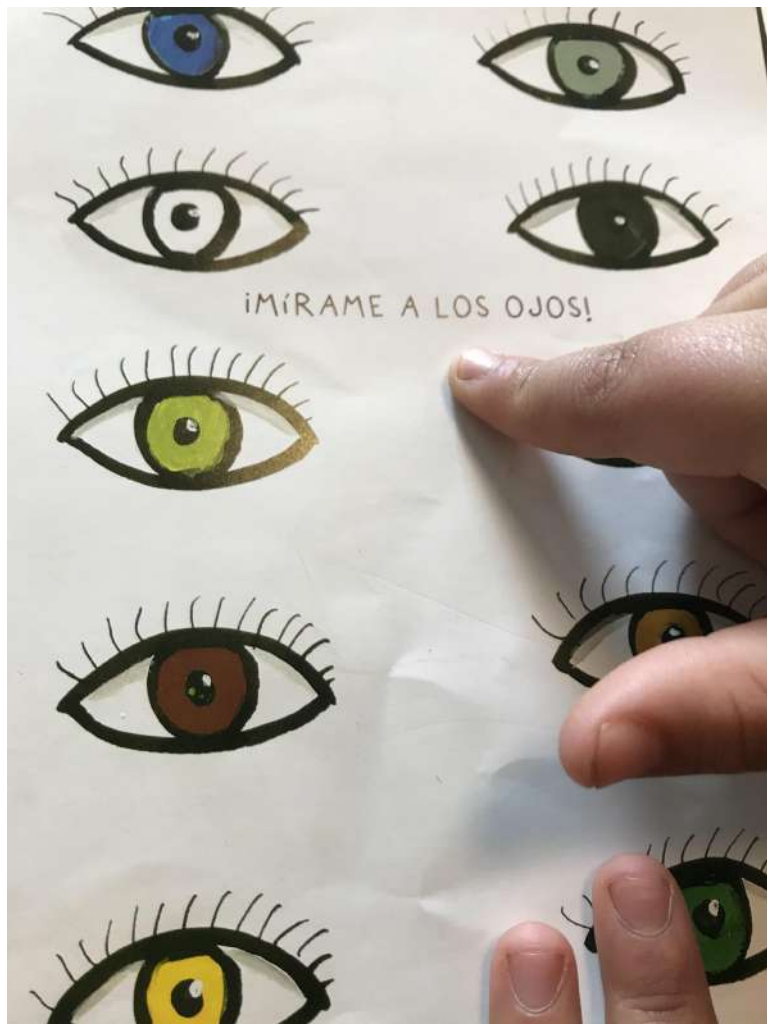
**Atrevir-se**






Experimantar i divertir-nos per parelles.















# El nostre autoretrat







OBSERVACIÓ I DESCRIPCIÓ






# EL VAPOR BUXEDA





la xemeneia del vapor





## La Wolf 1

L'última empresa propietària del Vapor Buxeda, La Mercantil Sabadellense, va construir una nova sala de màquines, en aquesta mateixa sala, per tal d'instal·lar-hi, l'any 1908, una màquina de vapor semifixa de 300 CV, de la casa alemanya R. Wolf. L'encàrrec del projecte d'instal·lació de la màquina es va fer a l'enginyer industrial sabadellenc Francesc Izard i Bas. Les màquines de vapor semifixes es van utilitzar a finals de l'època del vapor. Tenien una gran potència i, encara que anaven muntades al damunt de la caldera, la seva instal·lació era més senzilla que la de les màquines de vapor convencionals.





PARTICIPANT DE LES  
PROPOSTES





## COMPARTINT CONEIXEMENTS







Iniciem la pujada al **Montcau**, respectant les normes per preservar la natura.

Hem fet el cim!!!!!! Gaudint d'unes  
bones vistes





Bones vistes,  
Montserrat





# La flora del Parc Natural de Sant Llorenç del Munt



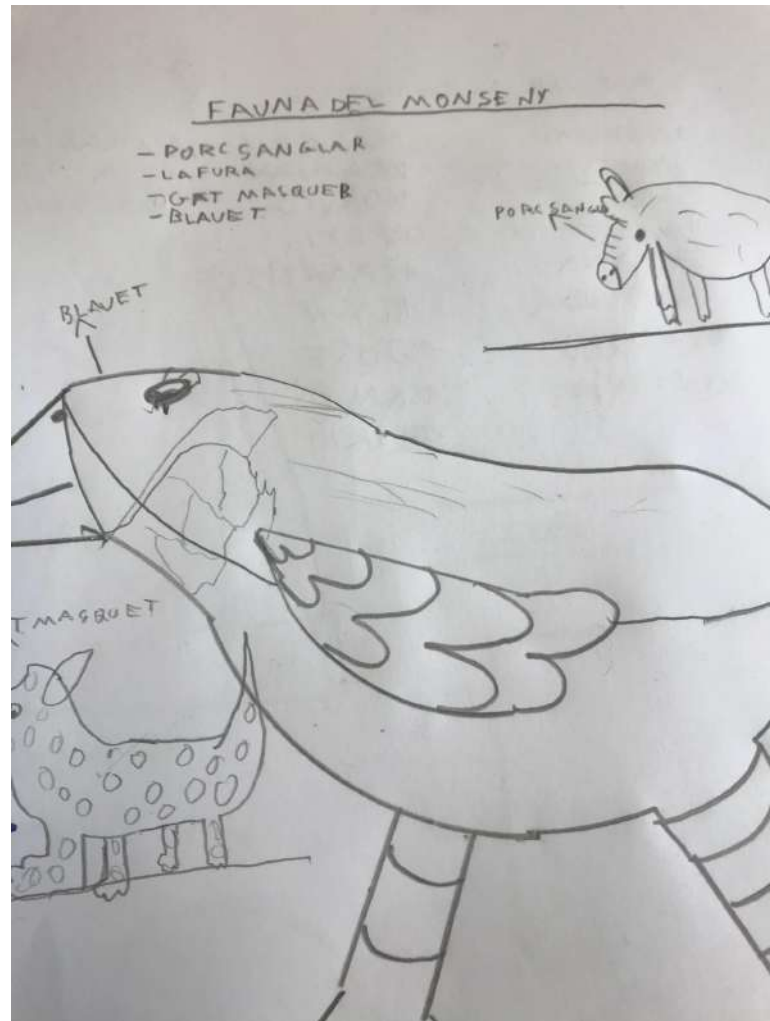







OBSERVAR I DESCOBRIR





Investiguem la fauna del Montseny











L'alzina surera



# TALLER DE BALL DE BASTONS









Coneixement del ball popular:  
tradició i cultura.



Habilitat, coordinació, agilitat





per parelles, amb grup.  
Ens divertim plegats.











El Ball del Rogle i la polca d'Ours amb  
l'acompanyament de l'**acordi**ó









de la **llavor**, a la planta, a la flor, al fruit i a la **llavor**





1' HORT espai viu d'aprenentatge



de la **llavor**, a la  
planta, a la flor, al  
fruit i a la **llavor**







**raves i naps:**  
verdures de  
creixement ràpid  
ens mengem l'arrel







## faves i pèsols:

Les lleguminoses tenen un lloc principal al nostre hort a l'hivern.

**Ens mengem les llavors.**



Aporten nutrients a la terra i tenim aliments boníssims a la primavera, quan la terra encara està despertant-se del fred.







## **enciam:**

és una verdura de molt fàcil cultiu que es pot plantar tot l'any. Hi ha moltes varietats **Ens mengem les fulles.**



**col:** És una planta de creixement lent. la fem de planter i la plantem a la tardor. **Ens mengem les fulles.**

És recomanable associar-la amb altres hortalisses de creixement més ràpid. A l'hort la plantem al costat de la ceba, l'all, el pèsol i la fava.

**coliflor:** cultiu de tardor de creixement lent i **ens mengem la flor.**





## cebes i alls:

els distingim per les fulles perquè no veiem el **bulb** que ens el mengem.





## **tomaqueres:** amb el

punxó plantem , posem les canyes i lliguem les tomaqueres a mesura que van creixent.









# cuidem l'hort de l'escola

mikado  
bòlit  
calidoscopi  
bumerang





**Bon estiu!!!!**

Que gaudeixis dels petits i bons moments.

Que visquis moments màgics.

