



Bon dia nois i noies de l'aula d'acollida!! Per aquesta setmana us proposo treballar conceptes relacionats amb la Diada de Catalunya que es celebra el dia 23 d'abril.

Aquest dia el coneixem com el dia de Sant Jordi. Diu la tradició que els nois han de regalar una rosa a una noia estimada (parella, amiga, mare, germana...) i les noies han de regalar als nois un llibre. Per això, es diu que el dia de Sant Jordi és el dia del llibre i la rosa.

Aquest és el vostre primer Sant Jordi a Catalunya i malauradament no el podreu gaudir gaire ja que tots ens hem de quedar a casa... però aquest dia tots els carrers s'omplen de paradetes on venen molts llibres i roses.

A continuació, us proposo unes activitats relacionades amb aquest dia tant especial.

VOCABULARI DE SANT JORDI

Observa el vocabulari de la llegenda de Sant Jordi i recorda'l.

	Poble		Princesa
	Castell		Rei
	Drac		Reina
	Foc		Cavaller Sant Jordi
	Ovella		Espasa
	Llibre		Rosa

LA LLEGENDA DE SANT JORDI

1. Llegeix atentament la llegenda de Sant Jordi i fes el dibuix de les paraules que estan de color verd.

Per entregar la feina pots escriure les paraules de les que has de fer el dibuix a la llibreta i al costat fer el dibuix o bé fer el dibuix al quadrat que hi ha al costat de la paraula. Després li feu una foto i me la envieu per correu!

Procureu no mirar el vocabulari treballat anteriorment 😊

Hi havia una vegada un **poble** molt tranquil on hi

havia un **castell**.

Un dia va arribar un **drac** ferotge que treia **foc**

per la boca i el nas.

Els habitants del poble tenien molta por perquè el drac s'havia

menjat totes les **ovelles**.

Lavors van decidir fer un sorteig entre la gent del poble per

donar al drac una persona cada dia. I a que no sabeu qui va

tocar? A la **princesa**.

Aula d'acollida: Sant Jordi

El **rei** i la **reina** estaven molt tristos.

Però de sobte, de ben lluny, va arribar el **cavaller Sant**

Jordi amb el seu cavall i la seva **espasa**.

Va lluitar contra el drac i va salvar a la princesa!! I de la sang del drac va sortir una **rosa**.





A partir d'aquell dia, cada 23 d'abril a Catalunya es celebra el dia de Sant Jordi i es regalen roses i **llibres**.



2. Llegeix amb atenció les següents frases on s'explica la llegenda de Sant Jordi i després relaciona-les amb la imatge que li correspon.

Per entregar la feina ho podeu fer a la llibreta posant la número de la imatge amb la lletra de la frase corresponent. Per exemple: 1 – B

Després, fes-li una foto i envia-me-la per correu!



A. La llança ha anat al cor i el drac es queda ben mort.

B. Al poble de Montblanc va arribar un drac molt gran. El drac menjava ovelles i perseguia a les noies.

C. Un dia a la filla del rei li va tocar ser l'esmorzar del gran drac i...

D. Quan les ovelles es van acabar, els habitants van decidir fer un sorteig per veure a quina noia li tocava ser el menjar.

E. En caure la sang a terra surten roses vermelles

F. El cavaller Sant Jordi es va enfrontar al drac i amb un cop afortunat el va deixar molt malparat.

G. De sobte un cavaller valent va arribar a sobre del seu cavall amb una espasa.

H. La princesa cap a la cova va marxar mentre el rei plorava.

3. Aquesta activitat és VOLUNTARIA. La podeu fer si us bé de gust. Com heu après els protagonistes del dia de Sant Jordi són els llibres, les roses i el drac. Per això, us proposo que elaboreu alguna d'aquestes manualitats.

A continuació us deixo algunes idees. Si has fet alguna no dubtis en enviar-me-la per email 😊

