

2n (Setmana del 30 al 3)

<https://elt.oup.com/student/oupeprimary/?cc=global&selLanguage=en>

Aquí teniu la pàgina que Oxford posa al nostre abast per poder gaudir de continguts digitals que estan treballant els vostres fills i filles. El nostre llibre es ALL ABOUT US, però podeu accedir també a continguts dels altres títols

Bon dia nens i nenes de segon! Potser hi ha algun nen o nena que aquests dies ha fet o farà anys... Quants anys faria? Aprofitem per repassar els números!

<https://www.youtube.com/watch?v=YtNskltyAOE>

<https://www.youtube.com/watch?v=-gmEe0-ex8>

Tornem ara a la idea dels aniversaris... Com es podria fer una festa d'aniversari en anglès? Anem a donar idees!

Que es necessita a una festa d'aniversari? Penseu un moment en tot el que us agradaria que hi hagués o que necessitaríeu. Feu una llista! Decoració, jocs, menjar, regals... Ho teniu? Genial! Quantes d'aquestes coses sabeu dir en anglès?

Poques? Moltes? Anem a traduir les que no sapiguem! Per fer-ho podem utilitzar la següent pàgina web:

<https://dictionary.cambridge.org/es/>

De totes les coses mencionades segur que ha sortit un pastís! Sabeu fer un pastís? Us deixem una recepta fàcil i sana que podeu fer amb la família a casa!

PROJECT 1- MAKE A HEALTHY CAKE

Ingredients:

- 3 bananas (3 plàtans madurs)



- 9 dates (dàtils sense os)



- 1 yoghurt



- 90 ml olive oil (oli d'oliva)



- 180 gr integral flour (farina integral) or oatmeal (farina de civada en cas que sigueu intolerants al gluten)



- 50 gr cocoa powder (cacaú en pols)



- A Little bit of vanilla extract (Una mica d'extracte de vainilla, opcional)






- Nut (nous) – opcional



- 1 bag of baking powder (un sobre de llevat)



STEPS/ Passes:

<p>Dates with warm water for 10-15 minutes</p>	<p>Posem els dàtils amb aigua tèbia durant 10-15 minuts</p>
<p>Mix Yoghurt, dates, olive oil and vanilla extract with the hand blender</p> 	<p>Amb la batedora barregem els dàtils, el iogurt, l'oli d'oliva i l'extracte de vainilla si posem.</p>
<p>Mash 2 bananas until you get a dough</p>	<p>Aixafem 2 plàtans fins obtenir una massa</p>
<p>Mix the ingredients (bananas and the hand blender mix)</p>	<p>Barregem la massa dels plàtans amb el resultat de la batedora</p>
<p>Add the integral flour, cocoa, nuts (if you use) and baking powder</p>	<p>Afegim la farina, cacau en pols, nous (si utilitzem) i el llevat</p>
<p>Mix it well</p>	<p>Ho barregem molt bé</p>
<p>Put it in a bakery mould, you can use the third banana and nuts to decorate.</p> 	<p>Ho col·loquem en el motlle, utilitzem el tercer plàtan o nous per decorar.</p>
<p>Put it in the oven for 40 minutes (170 grades)</p>  <p>MMMMMMM.... Delicious!</p>	<p>Ho posem al forn 40 minuts a 170 graus</p> <p>Deliciós!</p>

WATCH AND LISTEN!

- Mireu aquest vídeo on diferents nens i nenes ens expliquen com celebren l'aniversari!

<https://www.youtube.com/watch?v=7jrTgtX8q9k>

What different types of celebrations can you see? /Quins diferents tipus de celebració pots veure?

Think in your birthdays. What things are different? What things are similar? /Pensa en els teus aniversaris. Quines coses són diferents? Quines coses s'assemblen?

- Watch this Sesame street episode! Elmo explains us all that he knows about birthdays! /Mira aquest episodi de "Sesame street", L'Elmo ens explica tot el que sap sobre aniversaris!

<https://www.youtube.com/watch?v=OeVp9S1HzqI>

Whose is the birthday? / De qui és l'aniversari?

Can you explain the video to somebody? / Podries explicar el video a algú? (Que has vist, si hi ha alguna cosa que hagi après, que t'ha agradat més...)

- Watch this Birthday story/ Mireu aquest vídeo sobre un aniversari, contesteu a les preguntes:

<https://www.youtube.com/watch?v=Uy2CSWIREy4>

What happens at the story? /Que passa a la història?

What would you do if you were Cussly when the soup spill out? / Que faries si fossis el Cussly quan la sopa cau?

PROJECT 2 – Make a birthday invitation

Design a birthday invitation card!



Imagine: It's your birthday and you have to design a birthday invitation! Write all the details! Date, hour, name, your age, where is it going to be, a telephone number to answer, etc.

Imagina que és el teu aniversari: Dissenya una invitació! Escriu tots els detalls! Data, hora, nom, els anys que fas, on serà, el telèfon per contestar, etc.

Recordeu que si la feina es queda curta vam penjar un document amb un munt de recursos pels vostres fills i filles