


ELS REPTES DELS CRICS



ABC's P4 I P5

CAÇADORS DE PARAULES

SAPS QUIN DIA SOM AVUI?
AQUÍ TROBARÀS PISTES
CLICA I DESCOBREIX
RECORDA ESCRIURE LA DATA I
DIBUIXA EL TEMPS QUE FA.


 OBRE L'ARMARI I BUSCA LA ROBA
D'HIVERN.
FES UNA LLISTA I ESCRIU A L'AGENDA
TOT EL QUE ENS POSARÍEM PER SORTIR AL
CARRER.
DESPRÉS POTS FER UN DIBUIX ON
SURTIS BEN TAPAT/TAPADA.



WB P3

LLETRES AMAGADES

SAPS QUIN DIA SOM AVUI?
AQUÍ TROBARÀS PISTES
CLICA I DESCOBREIX
DEMANA QUE T'ESCRIGUIN LA DATA I
DIBUIXA EL TEMPS QUE FA.

 OBRE L'ARMARI I
BUSCA LA ROBA D'HIVERN.

DEMANA AL PARE O LA MARE QUE T'ESCRIGUI
A L'AGENDA ALGUNA PEÇA DE ROBA D'HIVERN I
DESPRÉS JUGUEU A BUSCAR I PINTAR LES LLETRES AMAGADES
DEL TEU NOM.

DESPRÉS POTS FER UN DIBUIX
ON SURTIS BEN TAPADETA.



LLEGIM I UNA MICA MÉS...

LLEGEIX AMB COMPANYIA I ESCULL ELS
PERSONATGES QUE MÉS T'HAN AGRADAT.

ESCRIU COM ES DIUEN.
FIXA'T PER QUINA COMENÇA,
PICA QUAN COPS DE VEU TÉ.

COM QUE SOU UNS ARTISTES DE
PRIMERA....

DIBUIXA'LS I PINTA'LS A POC A POC.

SI FAS P5 POTS ESCRIURE EL TÍTOL I
UNA PETITA FRASE DEL CONTE.



LA FADA ALETES T'HA DEIXAT
UN SORPRESA D'UNS
ANIMALETES QUE
CONEIXES....
CLICA AQUÍ




EL PINGÜÍ TANGO

SI T'HA AGRADAT EL CONTE DE LA
FADA...

ARA POTS FER EL TEU PINGÜÍ TANGO
NECESSITES:

- ROTLLE DE CARTRO DE PAPER DE VÀTER
- PINZELL
- PINTURA NEGRA
- TROS DE PAPER BLANC
- DOS GOMETS (TRIANGLES) TARONGES
- ULLS (ELS PODEM PINTAR O ELS PODEM
ENGANXAR)
- PEGA



FLOCS DE NEU

BUSCA PER CASA OBJECTES PER
CONSTRUIR FLOCS DE NEU (PECES
GRANS I PETITES, COBERTS,
PALETS, BASTONETS, BOLETES,
PLASTILINA...)
I JUGA A CONSTRUIR-NE DE
GRANS I DE PETITS.



EM POTS FER ARRIBAR ELS TEUS FLOCS DE
NEU PER EMAIL.

ELS REPTES DELS CRICS



P5

ELS HEXAGONS


RECORDEU LES FIGURES QUE LA GEO ENS HA ENSENYAT?

SI!!

HEXÀGON

DONCS ARA ÉS HORA DE CONSTRUIR-NE!
BUSCA ESCURADENTS, PALS DE PINXO O DE LES ORELLES I PLASTILINA I SOM-HI!

RECORDES QUANTS COSTATS TÉ?
I QUÈ SÓN ELS VÈRTEXS? QUANTS EN TÉ?



SI VOLS, ENVIA'M UNA FOTO AL CORREU DE LES TEVES ESPECTACULARS FIGURES!!



P3 I P4
CONSTRUIM

A LA PETRA, JA HO SABEU QUE LI AGRADA MOLT FER CONSTRUCCIONS I US PROPOSA FER UNA CASA, TORRE CASTELL O EL QUE US IMAGINEU!
AH I LI HEM DE POSAR NOM!



SI VOLEU, DESPRÉS EL PODEU DIBUIXAR.
RECORDES COM SÓN LES FIGURES QUE HAS UTILITZAT?

TAMBÉ POTS JUGAR A CALCAR-NE LA SILUETA I OMLIR DE SENEFES.
DÉSPRES LES POTS RETALLAR I MONTAR UN COLLAGE.



SI VOLS, ENVIA'M UNA FOTO AL CORREU DE LES TEVES ESPECTACULARS FIGURES!!



FEM SÈRIES

A LA FIBI LI AGRADA ANAR BEN GUAPA.

I EL REpte ÉS QUE BUSQUEU PER CASA OBJECTES PER FER LES VOSTRES SÈRIACIONS.

PODEU UTILITZAR:
BOTONS, BOLES DE PLASTILINA, PECES DE CONSTRUCCIONS, CARTES, PILOTES, AGULLES D'ESTENDRE, LLAPIS DE COLORS, PECES DE ROBA, ESTRIS DE CUINA, FITXES, FUSTETES, PASTA, FRUITS SECS, NINOTETS, TAPS...



PRACTIQUEM EL TRAÇ I
COMPTEM

ELS CRICS ESTAN JUGANT A ENDEVINAR NÚMEROS.

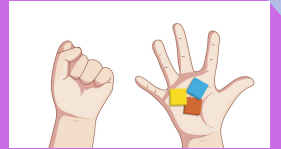
VOLS JUGAR?

AGAFA UNA SAFATA GRAN I POSA-HI FARINA O PA RATLLAT.

ARA DIBUIXA ELS NOMBRES QUE ET DICTI EL PARE O LA MARE I A JUGAR!

SI VOLS TAMBÉ POTS FER-HO A L'AGENDA I DECORAR-LOS.

TAMBÉ POTS JUGAR A COMPTAR ENDAVANT I EN DARRERA AMB OBJECTES I JOGUINES.



QUANTES TINC
AMAGADES A LA MÀ?

NECESSITES:

-PECES PETITES O OBJECTES PER AMAGAR DINS LA MÀ.

REPARTIX LES 4 PECES ENTRE LES DUES MANS SENSE QUE L'ALTRE HO VEGI.

OBRE UNA MÀ I MOSTRA A L'ALTRE PERSONA LES PECES QUE HI TENS AMAGADES. L'ALTRE HA D'ENDEVINAR QUANTES PECES HI HA A LA MÀ TANCADA.

POTS AUGMENTAR FINS A 9 LES PECES PER AMAGAR.

SI T'ATREVIEXES I TENS UN DOMINO POTS JUGAR A BUSCAR LES PECES QUE SUMIN EL NOMBRE QUE L'ADULT ET DIGUI.



ELS REPTES DELS CRICS



FEM PIRULETES DE XOCOLATA

AVUI FEM DE CUINERS I CUINERES!

NECESSITEU:

XOCOLATA PER FONDRE (NEGRE, BLANCA O AMB LLET)

PALS DE BROQUETA O ESCURADENTS

UN FULL DE PAPER SULFURAT PEL

FORN

POMES, FRUITS SECS, LACASITOS ...

[CLICA AQUÍ I DESCOBRIRÀS COM ES FAN](#)



FEM NEU

LA FADA DE L'HIVERN US HA PREPARAT UN

EXPERIMENT!

PREPAREU-VOS A FER UN NINOT DE NEU DINS DE CASA!

NECESSITEU:

- 1 TRES GOTS DE BICARBONAT

- 1 GOT D'AIGUA

- 1 SAFATA FONDA

COMENCEN:

1- EN UN BOL POSAREM 3 GOTS DE BICARBONAT I, DE MICA EN MICA LI ANIREM AFEGINT L'AIGUA (NECESSITAREM MÀXIM 1 GOT). HEU DE VIGILAR NO TIRAR MASSA AIGUA, SINÓ LA BARREJA ES FON.

2- POC A POC ANEU AMASSANT LA NEU.

3- I LA NEU JA ESTÀ FETA!!!

ARA JA PODEU COMENÇAR A JUGAR, A FER NINOTS, I TOT ALLÒ QUE IMAGINEU! US HO PASSAREU MOLT BÉ!



ESCOLTEM EL CONTE

CLICA LA IMATGE PER VEURE AQUEST CONTE QUE TANT ENS VA AGRADAR.



ADEU AMICS I AMIGUES
US ESPEREM A L'ESCOLA
EL PROPER DILLUNS AMB
MÉS AVENTURES
CUIDEU-VOS MOLT!
US ESTIMO!