

PLS: Posició Lateral de Seguretat l'envolta.



OVA : Obstrucció de la Via Aèria



PRIMERS AUXILIS A INFANTS



L'exploració primària consisteix en identificar aquelles situacions que suposin una amenaça immediata per a la vida, mitjançant un reconeixement de signes vitals.

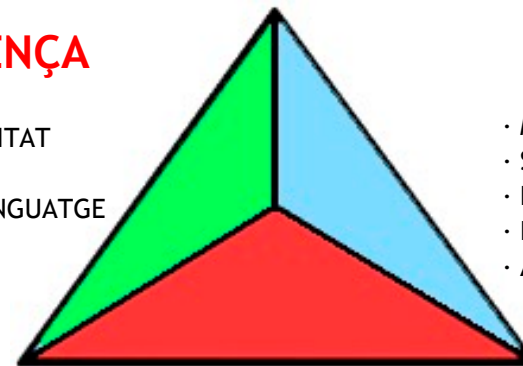
TVP: Triangle de valoració pediàtric

APARENÇA

- TO
- INTERACTIVITAT
- MIRADA
- PLOR / LLENGUATGE

TREBALL RESPIRATORI

- MOVIMENTS AMB EL CAP
- SOROLL RESPIRATORI
- POSICIÓ ANORMAL
- RETRACCIÓ
- ALETEIG NASAL



CIRCULACIÓ

- PAL·LIDESA, • PELL CLAPADA, • CIANOSI



CONSCIÈNCIA: Coneixement que una persona te de si mateixa i del mon que l'envolta.



✓ **Què li passa?**

✓ **Em sent?**

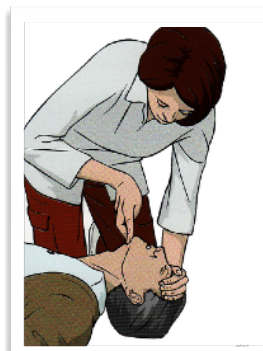
✓ **Es troba bé?**

Si NO te consciencia
comprovar la
respiració

Si respira posarla en
PLS

RESPIRACIÓ: El concepte de respiració designa aquell procés a través del qual els éssers vius absorbeixen i expulsen aire prenent les substàncies que el conformen.

Maniobra de **FRONT-MENTÓ**



✓ **Veure**

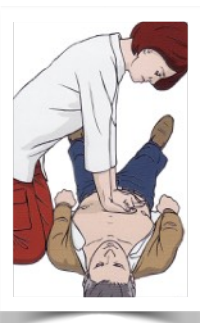
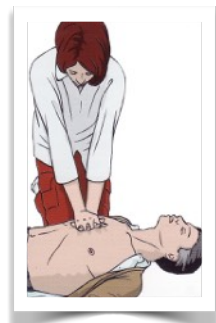
✓ **Escoltar**

✓ **Sentir**

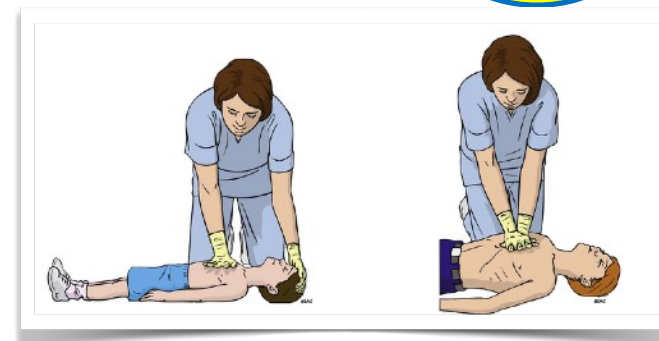
Si NO respira
trucar al

112

RCP: Reanimació Cardio Pulmonar.



- Agenolleu-vos al costat de la victima.
- Utilitzeu el pes del cos per fer les **30** compressions a un ritme **de 100 a 120** compressions per minut.
- Si ho creieu conveniente fer **2** insuflacions i seguieu combinant **30/2**



RCP en infants i lactants: si estem sols realitzar **5 insuflacions** d'aire i durant **1** minut fer **30** compressions i **2** insuflacions. Passat aquest temps tornar a comprovar si respira, i trucar al **112**. Si **no respira** seguieu amb **30** compressions i **2** insuflacions sense parar, fins que arribi l'ajuda.

