



# PLÀSTICA

## «LA GALLINA TURULECA»



### MATERIAL



cartolina o foli de tonalitat fosca (negra, verd fosc, etc.).



cloques d'ou



pegament de barra o cola




retolador groc, vermell i marró




color blanc

### PASSOS A SEGUIR

**1.** Dibuixa una gallina i un pollet en un paper o cartolina fosca. Utilitza el color blanc per marcar bé el dibuix.




**2.** Renta les closques per dintre i per fora i deixa que s'assequin.



**3.** Trencra les cloques i pinta-les per la part externa de color marró i groc.

**4.** Pinta alguns trossets de color vermell per la part interior de la closca. Seran els becs i la cresta.



**5.** Enganxa amb molta cura els trossets, tot tenint en compte els colors.

**6.** I ja està! Aquí en teniu en exemple.



**ESPEREM VEURE LES VOSTRES CREACIONS!!**

**MOLTS ÀNIMS ARTISTES!!**

