

LLENGUA CATALANA


Hola nens i nenes com va tot? Ja comença a fer calor oi? Però penseu que l'escola no deixa de treballar...esperem que vosaltres tampoc!

- Avui us proposem que llegiu la **LECTURA** que teniu a continuació i que contesteu les preguntes a la llibreta:

Com s'obté la seda

Fa milers d'anys que els xinesos van començar a criar els cucs de seda (*Bombyx mori*) que s'alimenten amb fulles de morera blanca (*Morus alba*).³

- Les papallones ponen centenars d'ous, petits com el cap d'una agulla.
- Els ous reposen durant deu mesos.
- S'estaran deu o dotze dies amb escalfor i humitat perquè en surtin els cucs.
- De l'ou en surt una larva minúscula que acabarà pesant deu mil vegades més a força de menjar fulles de morera.
- Al cap d'unes cinc setmanes, la larva comença a teixir al seu voltant un capoll amb la bava que secreta.
- Tancada dins el capoll, es converteix en crisàlide i s'adorm deu o dotze dies.
- Abans que es desperti convertida en papallona i que trenqui el fil del capoll per sortir-ne, l'ofeguen amb aigua bullent o amb aire calent. Només deixen que surtin unes quantes papallones, perquè puguin ous i comencin un nou cicle.
- Després es pentina el capoll per trobar el cap del fil i poder-lo descarregar. S'estiren junts els fils d'uns quants capolls, és a dir, es filen. Així s'obté la seda greja, que s'enrotlla en madeixes i es deixa a punt per acabar el procés: tenyir el fil i teixir-lo.
- De cada capoll se'n treu un fil que fa de sis-cents a dos mil metres de llargada.



1. Ordeneu el procés d'elaboració de la seda:

- _ Ofeguen la majoria de les crisàlides que són dins dels capolls.
- _ Es pentinen els capolls per trobar-ne el cap i teixir el fil de la seda.
- _ Les papallones ponen centenars d'ous.
- _ Les larves teixeixen els capolls.
- _ Dels ous surten unes larves molt petites.



2. D'on neixen i que mengen els cucs de seda?

3. Quants metres de fils de seda es poden treure de cada capoll?

4. Penses que avui en dia la seda és símbol de riquesa?

5. Tens alguna peça de roba de seda? El què?

6. Quants dies passen entre la formació del capoll i el naixement de la papallona?

- Avui practicarem un altre contingut **EL SINGULAR I EL PLURAL:**



RECORDA QUE...

Quan parlem d'una sola cosa utilitzem el **singular**.

Quan parlem de més d'una cosa utilitzem el **plural**.


- Classifica en singular i en plural el nom d'aquestes imatges:




MATEMÀTIQUES

- Avui a matemàtiques repassarem què són **ELS COSSOS GEOMÈTRICS** i parlarem una mica sobre els **COSSOS RODONS**:

- Per fer una mica de memòria mireu dos videos sobre aquest tema:



<https://www.youtube.com/watch?v=hITTSjCid3Y&list=PLHwNeu2Nh6EYJ9EyMy5JzVxZEMBncGjGh&index=4>



<https://www.youtube.com/watch?v=xWDhrWMNdJs>

- Per veure si ho heu entès us proposem que feu el Kahoot següent:

https://kahoot.it/challenge/06796954?challenge-id=d1d9df18-731f-4668-b e12-4a17bac47345_1589733111116

Per avui aquesta és tota la feina que heu de fer. Recordeu que encara teniu tasques pendents per fer-nos arribar.

Una abraçada enorme,

Ana i Oreto