

Jueves 14/05/20

¡Buenos días alumnos de 3º! ¿Cómo estáis? Os enviamos muchos ánimos y fuerza.

## CASTELLANO



Hoy, en el área de castellano, vamos a conocer **diversos verbos y vocabulario relacionados con la publicidad.**

- ✚ Escribe en tu cuaderno los verbos que están más relacionados con la publicidad e inventa una oración con cada uno de ellos. **Si lo necesitas, utiliza el diccionario.**

- Aconsejar
- Llover
- Imaginar
- Comunicar
- Convencer
- Fotografíar
- Nadar
- Publicar
- Utilizar
- Dormir
- Crear
- Consumir
- Pasear
- Divulgar




✚ Ordena los eslóganes con las etiquetas del final de la página y escríbelo en tu cuaderno:



Two empty dashed-line boxes for writing.

Two empty dashed-line boxes for writing.



Two empty dashed-line boxes for writing.

Two empty dashed-line boxes for writing.

Restaurante **ALEGRE,**

para hacer el agosto

Mochilas **El Bosco,**

**resbala con patines Alba**

No metas la pata,

quien compra bicicletas **SOL**  
es un lince

Todo el mundo lo dice,

que no te den gato por liebre

## PLÀSTICA

- ✚ Aprofitant que és primavera, avui a l'àrea de plàstica, us proposem fer una corona de flors emprant material que podem trobar a casa, com són les oueres de cartró. **Seguiu aquests passos:**

1. Farem servir les parts còncaues de les oueres i retallarem la part alta per donar-li forma de flor, com veieu a la foto. També elaborarem fulles amb les parts sobrants.
2. Després pintarem amb aquarel·les les diferents flors i fulles.
3. A continuació, busqueu un cartró per casa i retalleu una forma rodona com la d'un dònut, podeu utilitzar alguna capsa de sabates, etc.
4. Finalment, enganxeu les flors i fulles en aquesta plantilla. Podeu guarnir la vostra porta de l'habitació amb aquesta corona de flors primaverals!



Recordeu enviar les vostres fotos als tutors/es corresponents. Bon cap de setmana!

## MEDI

Bon dia nens i nenes de 3r!

Alguns de vosaltres ja ens heu anat enviant el Què sabeu dels dofins... està genial perquè sabeu moltes coses!

Us va agradar també el vídeo de Dofins del *Happy Learning* per donar-vos algunes idees? Esperem que sí!

Aquesta setmana toca fer el Què volem saber! De ben segur que teniu moltes curiositats sobre aquest animal, i entre tots i totes ho anirem descobrint.

En primer lloc, ompliu la graella que teniu a continuació.

Després, mireu el següent vídeo de l'infoK sobre els Dofins, a veure si se us ocorren més preguntes per voler saber.

<https://www.ccma.cat/tv3/super3/infok/inforeportera-a-la-recerca-de-dofins/video/5634838/>

Ànims per aquells qui esteu treballant tant, ho esteu fent genial!

Animem a la resta a seguir treballant, el projecte només ha fet que començar!

Una abraçada,

Oreto, Maria i Rosa.

**PROJECTE ELS DOFINS**

Nom:

Data:

**QUÈ VOLEM SABER?**

