

HOLA NENS I NENES!

AQUESTS DIES TREBALLAREM EL CONTE DE
"EL TABALET".

Aquí us poso l'enllaç del conte perquè el pugueu mirar:

<https://youtu.be/LGUvO2Fulok>

Quan s'hagi acabat el conte, us proposo que el **torneu a posar** traient-li la veu perquè el pugueu **anar explicant vosaltres** mentre passen les imatges.



Després a podeu anar fent les activitats que us proposo en les següents pàgines i **recordeu d'enviar-me una fotografia de l'activitat que té l'estrella.**

GRÀCIES



CONTINUA LES SÈRIES DE 2 ELEMENTS

(RECORDEU: SI NO TENIU IMPRESORA, NO PATIU... FEU-HO EN UN FOLI)




INVENTA'T ARA TU UNA SÈRIE


NOM DE L'ALUMNE: _____




ESCRIU EL NOM D'AQUESTS DIBUIXOS

RECORDEU QUE CADA ALUMNE TÉ EL SEU RITME: HA DE DIR LA PARAULA QUE VOL ESCRIURE, DIR A POC A POC LES LLETRES QUE SONEN, ESCRIURE-LES I QUAN ACABI CAL QUE REPASSI LA PARAULA PER COMPROVAR SI EL QUE HA ESCRIT ÉS EL QUE VOLIA ESCRIURE.














APREN A DIBUIXAR UN CONILL

A CONTINUACIÓ TENS DIFERENTS MANERES DE DIBUIXAR CONILLS... ESCULL EL QUE T'AGRADA MÉS I PROVA DE DIBUIXAR-NE UN TU.

