

Jueves 30/04/20

!Buenos días niños y niñas de 3º, seguimos estudiando los anuncios publicitarios!

## CASTELLANO



¡La publicidad nos persigue e invade! ¿Te has dado cuenta de que la publicidad está en todas partes?

**LOS PUBLICISTAS:** son las personas que hacen los anuncios publicitarios.

**EL PRODUCTO:** lo primero que hacen los publicistas es pensar en el producto, que puede ser ropa, comida, juguetes, viajes, coches...

**EL PÚBLICO:** para crear un anuncio los publicistas tienen muy en cuenta a que público se dirige el producto. Para ello se fijan en su edad, sexo, aficiones, etc.

**EL ANUNCIO PUBLICITARIO:** nos transmite información a través de las imágenes impactantes con frases cortas y concisas, son los **eslóganes**.

**EL MEDIO PUBLICITARIO:** para divulgar los anuncios, los publicistas eligen diversos medios como la televisión, la radio, los diarios, internet, vallas y espacios publicitarios en la calle.

- ✚ Recordad, la publicidad está en todas partes, en el periódico, en el autobús, en la televisión, en la ropa, en internet, en la calle... Bien, os proponemos completar este cuadro.

<b>ANUNCIO</b>	<b>CUÁNDO LO VEO/OIGO</b>	<b>EN QUE MEDIO</b>

- ✚ Y por último, prepara un anuncio para vender un juguete. Antes ten en cuenta las siguientes cuestiones:

- ¿Qué tipo de juguete?
- ¿Qué información quieres resaltar? ¿Por qué?
- ¿A quién se lo quieres vender?
- ¿Qué imágenes vas a utilizar para que tu producto sea atractivo?
- ¿Dónde lo quieres anunciar?

¡Qué paséis una buena semana!

Oreto y Rosa

Molt bona setmana nens i nenes, com esteu? Aquí us deixem aquesta proposta de plàstica que es barreja amb les mates, esperem que us agradi!

## PLÀSTICA & MATES

✚ Avui a l'àrea de plàstica & mates, us proposem construir aquest joc amb figures geomètriques.

1. En primer lloc, buscarem una capsa de cartró per casa.
2. Després dibuixarem les diferents figures fent servir el regle per mesurar i farem les diferents esquerdes emprant les tisores, amb molt de compte.
3. Per últim, pintarem les figures i deixarem assecar i ja hi podem jugar!

✚ Mireu què bonic, esperem que també us quedi així!





Bon dia nois i noies, esperem que tingueu molt bon dia!

## MEDI

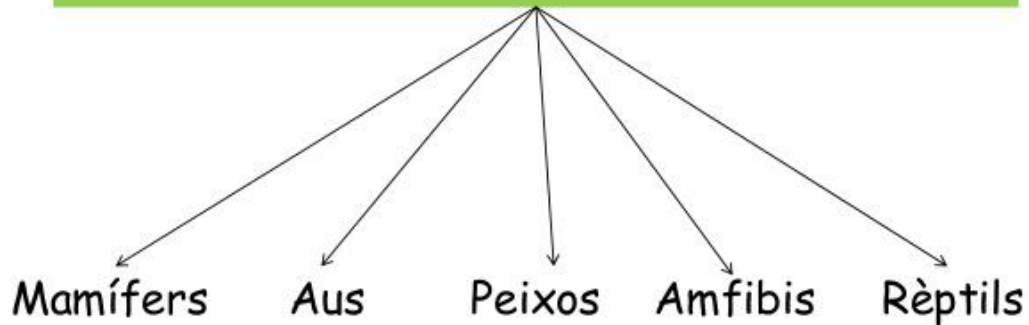
- ✚ Bé, mentre esperem les vostres respostes sobre quin animal voleu estudiar durant aquest trimestre, us deixem aquests vídeos sobre la classificació dels animals vertebrats i invertebrats.

<https://youtu.be/uQo9wZS2BC0> (vertebrats)

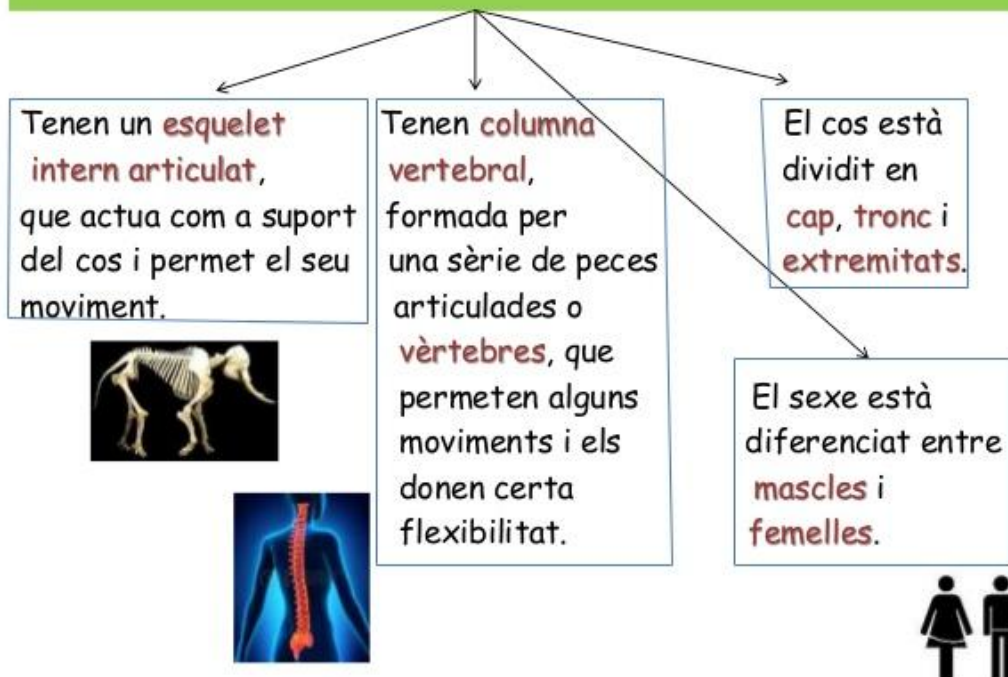
<https://youtu.be/NOpzysr0PJQ> (invertebrats)

- ✚ Una forma molt visual d'extreure la informació proporcionada dels vídeos anteriors, és emprant els **mapes conceptuais**, que ens serviran per estudiar amb més facilitat. Aquí teniu uns exemples, copieu-los a la llibreta per recordar la informació. Esperem que us agradin!

# CLASSIFICACIÓ DELS VERTEBRATS

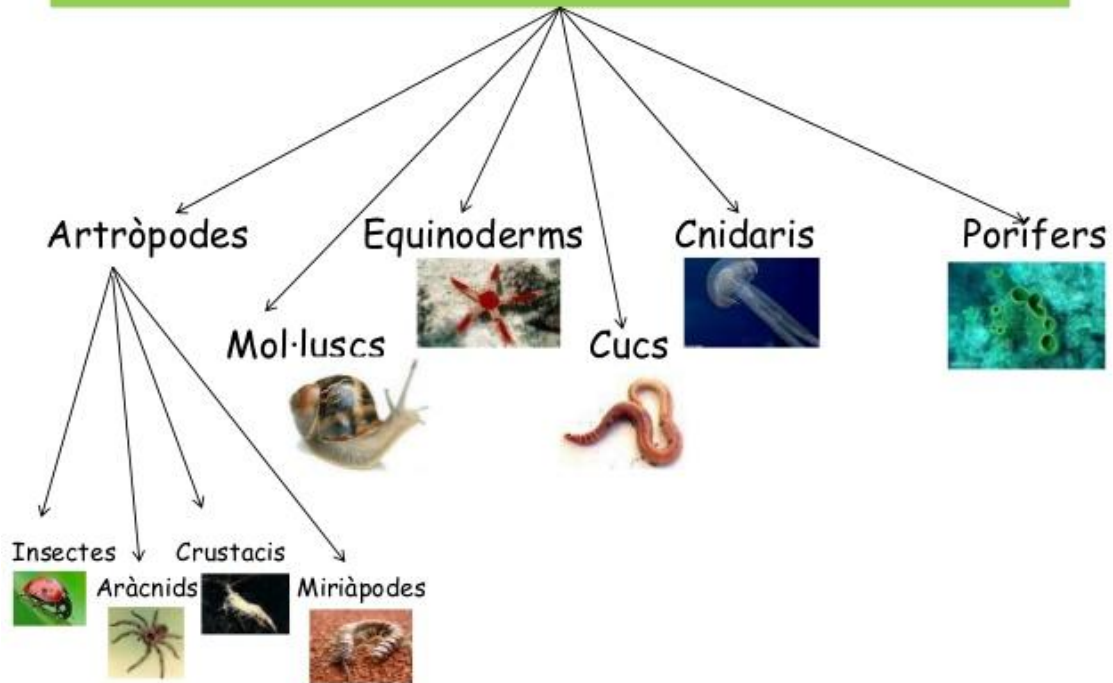


# ANIMALS VERTEBRATS

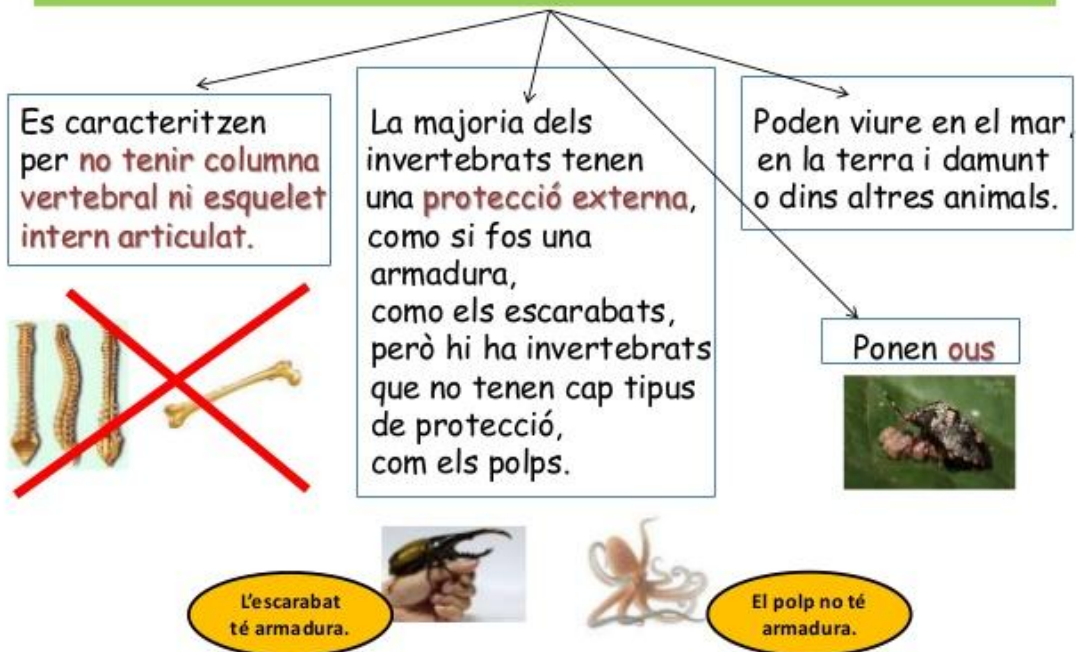




# CLASSIFICACIÓ DELS INVERTEBRATS



# ANIMALS INVERTEBRATS



Bon cap de setmana i recordeu enviar les vostres feines als tutors/es corresponents per via email!

Maria: [mpellissa.prof@escolaponent-tarragona.cat](mailto:mpellissa.prof@escolaponent-tarragona.cat)

Oreto: [osoriano.prof@escolaponent-tarragona.cat](mailto:osoriano.prof@escolaponent-tarragona.cat)

Rosa: [rmarti.prof@escolaponent-tarragona.cat](mailto:rmarti.prof@escolaponent-tarragona.cat)

Oreto i Maria