

Bon dia a tots i totes,
com esteu? esperem que animats i animades. Aquesta setmana farem una cosa molt especial!! Tenim moltes ganes de parlar amb vosaltres així que hem pensat fer **AQUEST DIJOUS 30 D'ABRIL una "TROBADA VIRTUAL"** per parlar tota la classe i explicar-nos com estem i com vivim aquests dies de confinament. Què us sembla?

Us enviarem un **correu electrònic** amb els enllaços i les normes que heu de seguir. De moment apunteu les dates:

6èA: DIJOUS 30 a les 17.00h

6èB: DIJOUS 30 a les 17.30h

Dit això, us presentem les tasques de **matemàtiques** i **llengua catalana**. Abans de tot recordeu!!

Organitzeu-vos bé el temps i intenteu fer les coses poc a poc. No cal entregar-ho tot avui, no "guanya" el primer o la primera que ho envia, sinó qui fa les coses correctament i seguint les instruccions.

Quan fem els treballs amb pressa a vegades ens descuidem coses tan importants com:

- Llegir i entendre el que s'ha de fer.
- La presentació.
- L'ortografia.
- Fer el que ens demanen.
- Pensar i raonar les respostes.

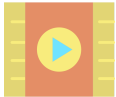



Ja sabeu, com diem a l'escola, "Sin prisas pero sin pausa"

Comencem!!

MATEMÀTIQUES

La setmana passada vam treballar les operacions combinades i aquesta repassarem la multiplicació i divisió de NOMBRES DECIMALS per la unitat seguida de zeros, és a dir, per 10, 100, 1.000, 10.000,...

Aquí teniu les tasques que heu de fer:

1r. Mira aquest vídeo i refresca les idees.	
	Smartick: números decimales. Operaciones básicas
2n. Practica amb aquestes activitats	
	Smartick: multiplicació IXL: multiplicació Smartick: divisió IXL: divisió Smartick: multiplicació i divisió *Les activitats IXL tenen un temps d'ús limitat.
3r. Obre el quadern de matemàtiques	
MULTIPLICACIONS I DIVISIONS PER 10, 100, 1.000, ...	
	Quadern Pàgines 113 i 114 113: "Són unes activitats molt fàcils, heu de buscar el resultat de cada operació, però... algunes estan en blanc, penseu, penseu" 114: "Uns problemes molt fàcils de la colla dels 10 amics" INTENTEU FER ELS CÀLCULS MENTALMENT.
OPERACIONS COMBINADES	
	Quadern Pàgines 107, 108 i 109 <u>ATENCIÓ NOMÉS AQUESTES ACTIVITATS:</u> 1-3-5-7
SI TENIU DUBTES PODEU CONSULTAR: Llibre Pàgina 95, els tutorials Operacions combinades i Números decimales:operaciones básicas.	

LENGUA CATALANA

Comprensió oral:

Us proposem visualitzar la següent entrevista a la Joana Raspall. Fixeu-vos molt bé amb els aspectes de la vida de la poeta.

[Entrevista a la Joana Raspall](#)

Ara que ja coneixes una mica més a la Joana, fes el següent formulari i respon les preguntes que et plantegem. Recorda raonar les teves respostes. Endavant!

[Formulari comprensió oral](#)

Expressió escrita.

Em rebut els vostres rodolins i alguns són ben divertits. Esteu fets uns grans poetes i poetesses.

Aprofitant aquest talent que teniu, aquesta setmana heu de crear, mitjançant rodolins, un cartell amb els consells per fer una "Sortida segura dels infants al carrer" podeu consultar les normes al següent enllaç de [l'Ajuntament de Tarragona](#) o buscar informació sobre les normes de sortida dels infants al carrer.

Algunes preguntes i respostes

- **Què ha de tenir aquest cartell?**

TÍTOL (que sigui cridaner i divertit)

8 rodolins amb un dibuix o imatge relacionada amb cada vers. Per exemple:

*"Amb la bicicleta pots baixar al carrer,
i cremar energia de valent"*



- **Com podem presentar aquest cartell?**

Podeu utilitzar qualsevol mitjà disponible: full en blanc, cartolina (NO COMPREU SI NO EN TENIU), document de text o Word, presentació o PowerPoint, aplicacions com el Canva. Imaginació al poder!!

- **Què hem de tenir en compte?**

Presentació: ha de ser un treball net, amb bona lletra (si ho fem a mà) i ha de tenir color (recordeu que alguns colors com el groc són difícils de llegir)

Ortografia: vigileu molt a l'hora d'escriure, si teniu dubtes consulteu el diccionari ([DIDAC](#) o [diccionari.cat](#))

Recursos: [rimador de paraules](#) és molt fàcil d'utilitzar, escriviu el final de la paraula que voleu rimar i tindreu un bon llistat. Per exemple, no trobo rima per la paraula bicicleta. BI-CI-CLE-TA és a dir, compto a partir de la síl·laba tònica i busco una rima amb -ETA a l'aplicació.

Originalitat: sigueu originals i intenteu fer rodolins divertits i elaborats.

On trobem les normes

Envieu-nos els vostres cartells al correu electrònic.



EXTRA: si voleu podeu gravar-vos en vídeo o en àudio explicant o llegint els consells.

Bé, recordeu que heu de fer les coses a poc a poc, comproveu que heu fet totes feines i que ens envieu tot allò que demanem. Alguns i algunes només esteu fent els formularis i no tenim cap treball escrit vostre.

Reviseu el correu perquè us farem arribar les instruccions per connectar-vos a la videotrucada.

Ànims i endavant!!

Seguim!!