

Dimarts, 21 d'abril de 2020



Hola nens i nenes,

Com aquesta setmana serà Sant Jordi

Farem activitats diferents.

- Clica aquí i podràs veure i escoltar la llegenda.



<https://www.youtube.com/watch?v=gJGsn6a9Cic>

- Fes un llibret per escriure la llegenda.

### Instruccions:



1. Doblegar per la meitat tres fulls junts.
2. Al primer full dibuixem la silueta d'un castell.
3. Retallar tots els fulls a la vegada, per la línia que has dibuixat el castell.
4. Quedarà com un llibre amb forma de castell.
5. Posa el títol i pots decorar les lletres com aquestes
6. Grapa els fulls o enganxa'ls
7. Escriu a dins la llegenda amb frases curtes i dibuixa els personatges de la llegenda.






Llegiu la *Llegenda de Sant Jordi*.

Després la podeu escriure dins del castell que heu fet abans.



Hi havia una vegada un  molt tranquil.



Un dia va arribar un  ferotge que treia  pels queixals.


Els habitants del  tenien molta por perquè el  s'havia menjat tot el   .

Lavors van decidir fer un sorteig entre la gent del  per donar al  una noia cada dia, i a que no sabeu a qui va tocar? A la .

El  i la  estaven molt tristos.

Però de ben lluny va arribar un  molt valent que amb la seva 

va matar al  i va salvar a la  i a tot el poble. I sabeu què?

De la sang del drac en va nèixer una .

# MATEMÀTIQUES

Fem càlcul mental, NO amb els DITS.

## ATENCIÓ

- Primer busquem la parella que fa 10
- Després sumem l'altre número.

8	5	2
---	---	---

 15

6	5	5
---	---	---

8	1	2
---	---	---

5	4	1
---	---	---

7	2	3
---	---	---

8	2	4
---	---	---

5	6	7
---	---	---

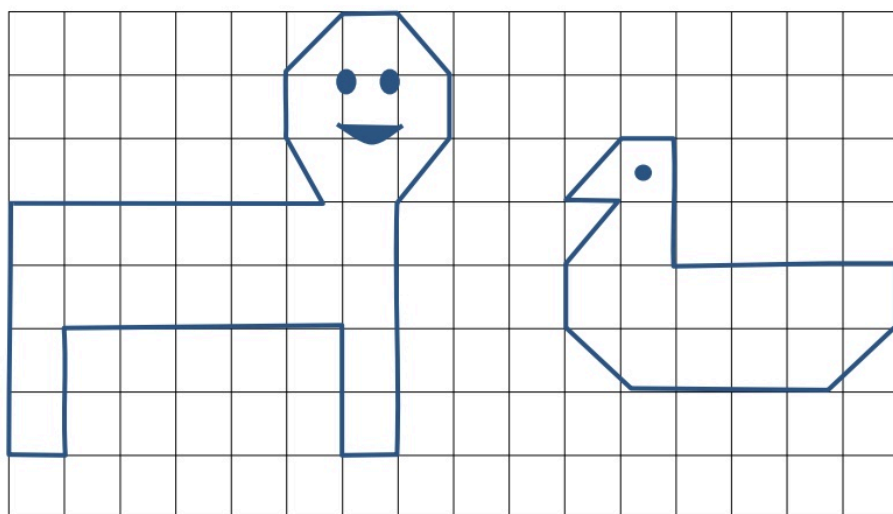
  
5+5+1

1	6	4
---	---	---

3	1	9
---	---	---

3	3	6
---	---	---

Ara dibuixa comptant els quadrets molt bé



Tens ganes de dibuixar?

Mira com pots aprendre a dibuixar un drac.

Vinga prova-ho!!

