

Dijous ,2 d'abril de 2020.

Hola nens i nenes!

Ja us heu adonat que hem canviat de mes?

- L'legiu les dites d'abril, intenteu repetir-les moltes vegades i després les copieu al full.



Penseu què volen dir.

- Per l'abril llibres i roses mil.
- A l'abril aigües mil.
- Abril mullat, fa créixer l'herba pel ramat.

- Ara pots fer un dibuix que expliqui aquestes dites.

Et dono idees!!



# MATEMÀTIQUES



- Busqueu les parelles del 7.  
Posa't al nombre i fes els salts fins arribar al 7.  
Quants te'n falten?



$2 + \dots = 7$



$3 + \dots = 7$



$5 + \dots = 7$

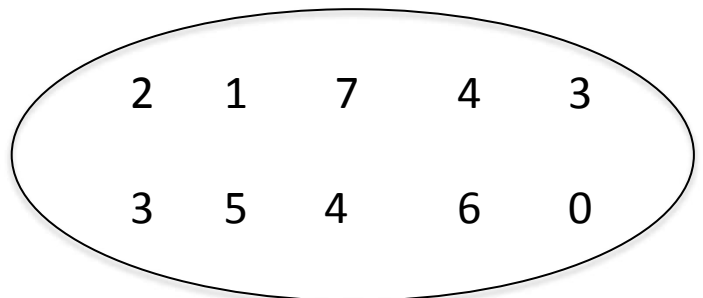



$1 + \dots = 7$



$6 + \dots = 7$

- Ara dibuixa una caseta on només entrin les parelles que facin 7. Ja saps com juguem...



Repassem...

Els animals



Mireu aquests vídeos son molt bonics!!



<https://www.youtube.com/watch?v=4l7NriLJktw>



<https://www.youtube.com/watch?v=Rm98ipKaYfE>

Quan acabeu feu un Súper dibuix amb diferents animals i el paisatge que vulguis



# PLÀSTICA

Mireu, quines coses tan xules que podeu fer amb tubs del paper.

Envieu-me una foto que m'agradaria veure-ho, sé que sou uns grans artistes!



Jueves 2 de Abril del 2020

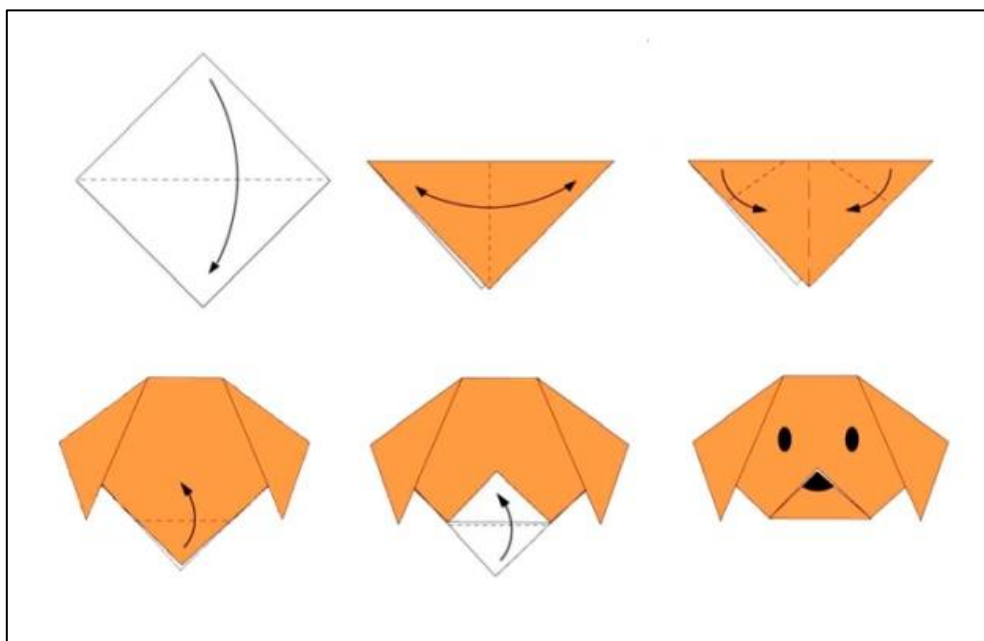
**Castellano:** ¿Creamos una historia con papiroflexia?

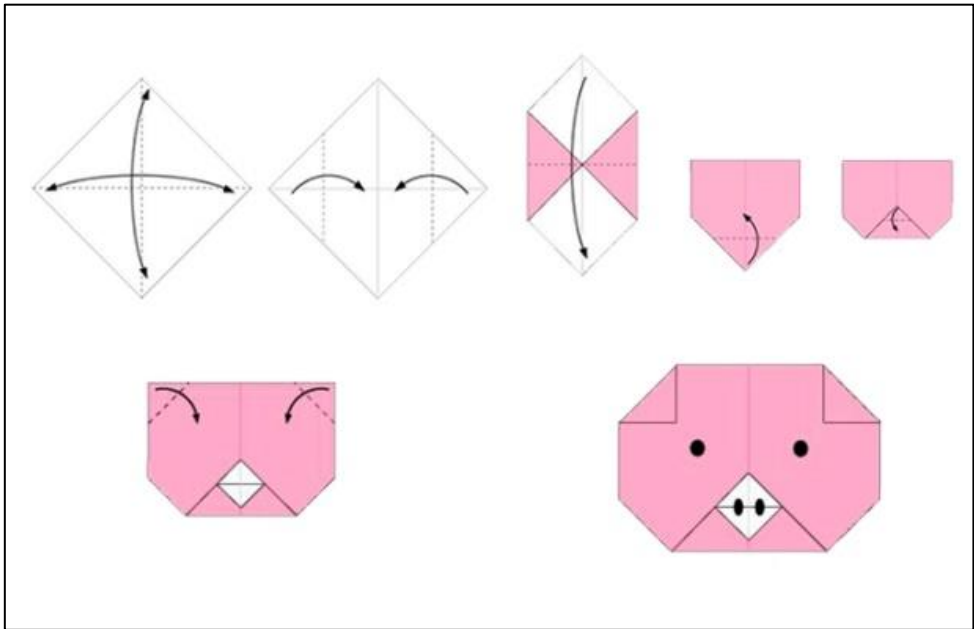
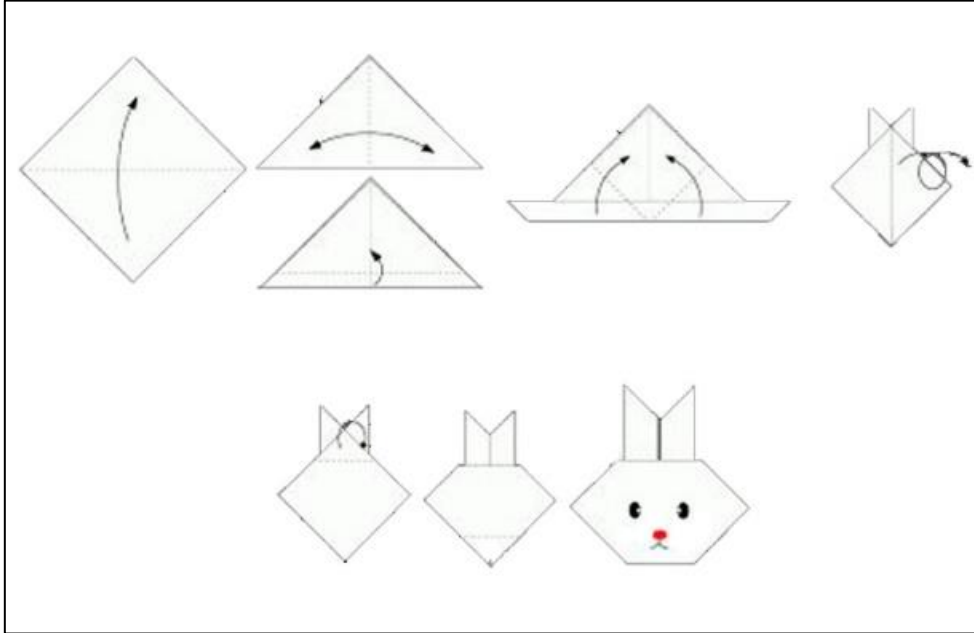
¡Hola a todas y todos!

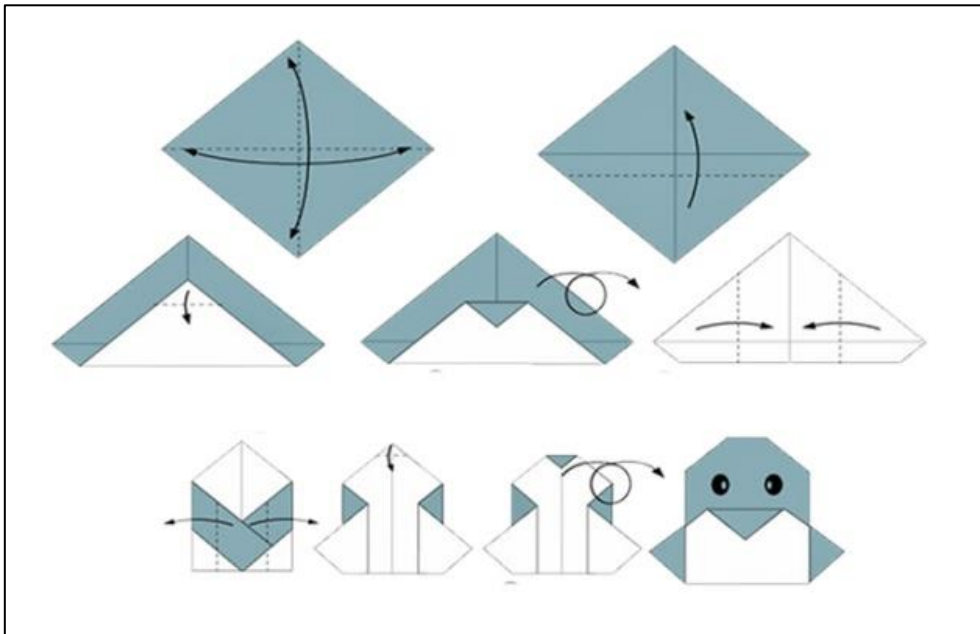
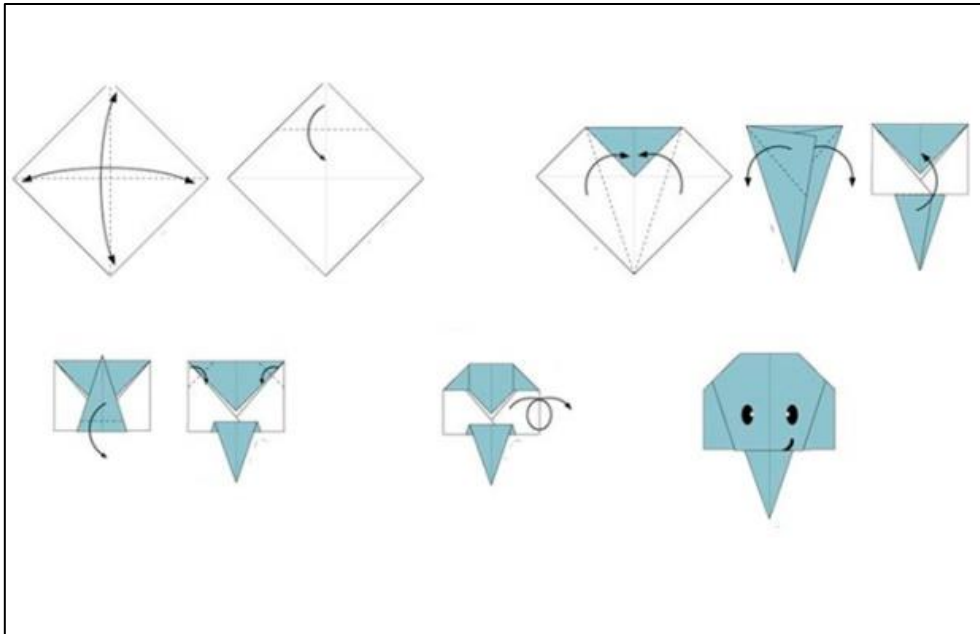
Qué os parece si durante estos días que tenemos que estar en casa ¿Dejamos volar la imaginación?

Os proponemos construir una pequeña historia a partir de cinco animales diferentes. Para empezar, utilizaremos el arte de la papiroflexia para crear un cerdito, un pingüino, un perro, un elefante y un conejito.

Inventa una historia con estos personajes, realiza unas fotos o grábate explicado, o bien dibuja la historia.







<https://saposyprincesas.elmundo.es/ocio-en-casa/manualidades-para-ninos/manualidades-faciles-animales-origami/>

¡Esperamos vuestras grandes creaciones!

¡Un abrazo muy fuerte!